



línea directa

LOS HOGARES ESPAÑOLES ANTE LA INFLACIÓN EN 2022: GASTO Y AHORRO FAMILIAR EN EL ACTUAL ESCENARIO ECONÓMICO

Informe de la División de Hogar de Línea Directa Aseguradora

Madrid, 12 de diciembre de 2022

CONTENIDOS DEL ESTUDIO



línea directa

1

Contexto

2

Introducción y
principales resultados

3

Situación actual

4

Bloque energético

5


Bloque financiero

6

Bloque alimentación y ocio

7

Conclusiones



linea directa

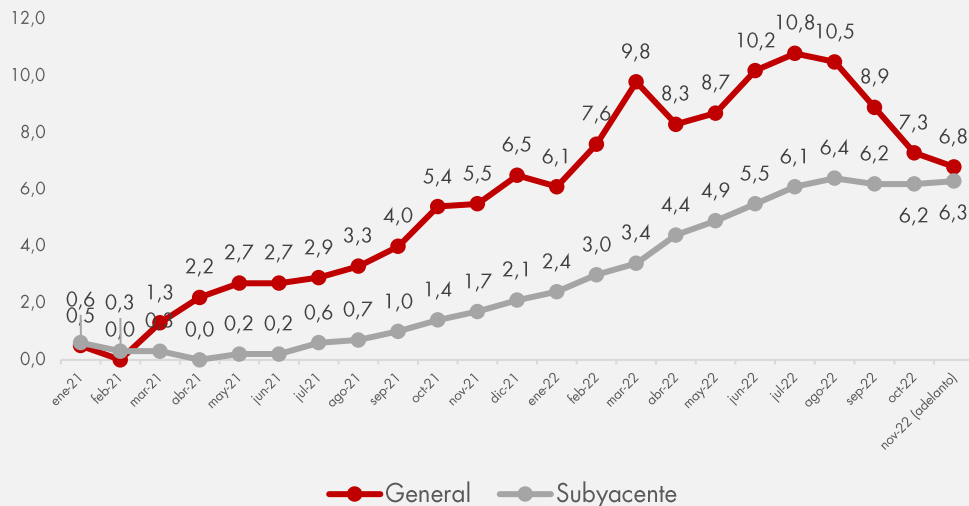
Contexto

CONTEXTO: IPC EN MÁXIMOS HISTÓRICOS



La inflación se ha situado en el último ejercicio en máximos de 30 años, debido principalmente al incremento de los precios de la energía, que se ha trasladado de forma generalizada al resto de bienes y servicios, encareciendo el coste de la vida.

Índice de Precios al Consumo (IPC)



Fuente: INE.

IPC Anual (variación en lo que va de año. Octubre 2022)

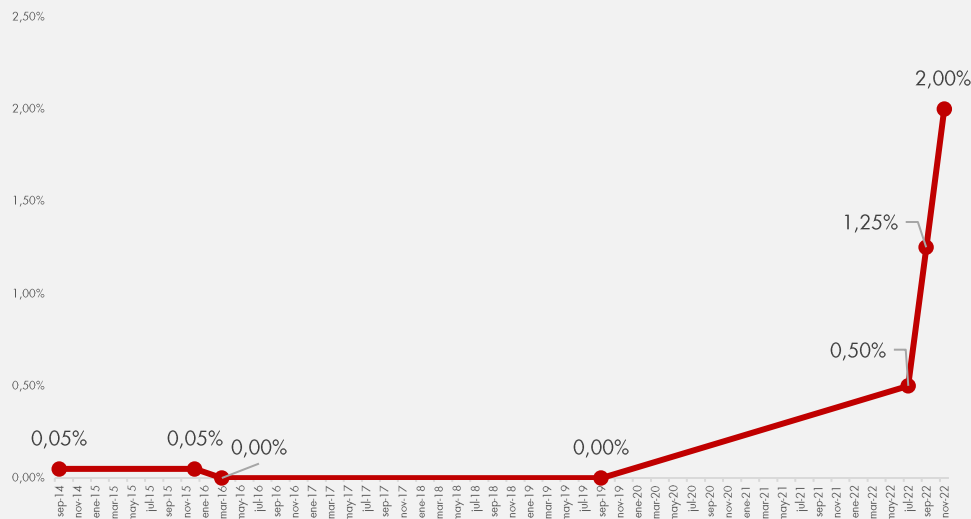


Fuente: INE.

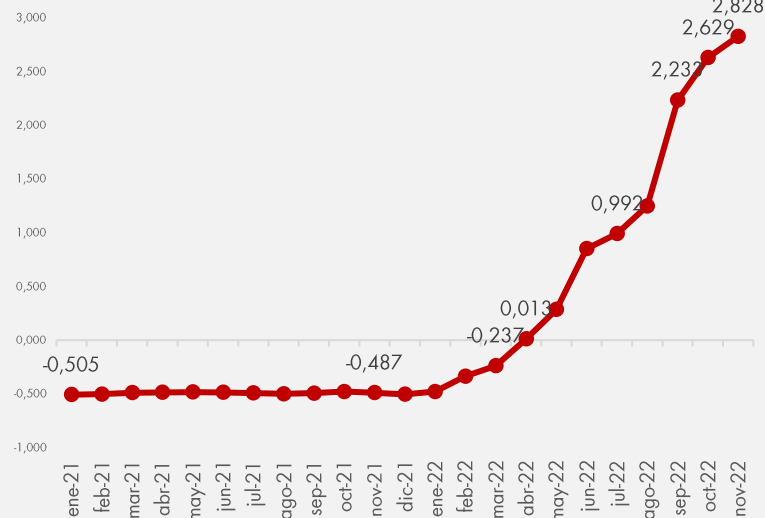
CONTEXTO: SUBEN LOS TIPOS DE INTERÉS

Y el Banco Central Europeo (BCE) ha comenzado a subir los tipos de interés para contenerla.

Tipo de interés de la Eurozona



Euribor a 12 meses



Fuente: Banco Central Europeo (BCE)

CONTEXTO: CONDICIONES FINANCIERAS DURAS



Esta situación ha provocado un endurecimiento de las condiciones financieras que afectan a la economía familiar en las hipotecas y los alquileres.



Tipo de interés medio
para nuevas hipotecas

2,70%
FIJO

1,96%
VARIABLE

Fuente: INE. Septiembre 2022.



Cuota mensual para
una hipoteca media

609,3€

+9,2%
VS JUNIO 2021

Fuente: Asociación Hipotecaria Española.
Boletín Estadístico Trimestral.



Precio del alquiler
(a cierre de octubre 2022)

+4%
VS OCTUBRE 2021

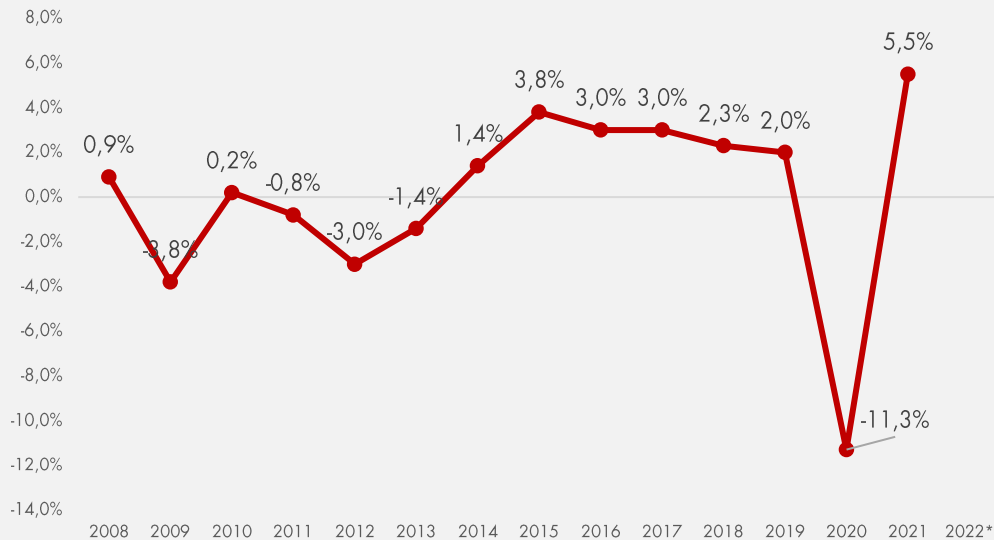
Fuente: Fotocasa

CONTEXTO: ECONOMÍA FAMILIAR RESENTIDA



Todo lo anterior lleva a una desaceleración económica y a unas peores previsiones. Las familias están perdiendo poder adquisitivo, lo que lleva a los hogares a recortar sus gastos.

Evolución del Producto Interior Bruto (PIB)



Salarios

	Salario medio bruto al mes	2.086,8€	2021
	Salario mediano bruto al mes	1.757,4€	2021
	Tasa de ahorro	16,1%	2022

Fuente: INE. Decil de salarios del empleo principal. Encuesta de Población Activa (EPA)

CONTEXTO: DESEMPLEABILIDAD GENERALIZADA



Además, las duras condiciones económicas y las dificultades financieras de muchas familias se unen a una tasa de empleo que lleva enquistada en cifras altas desde el estallido de la pandemia, sobre todo si se compara con el resto de la Unión Europea.

Tasa de desempleo UE septiembre de 2022



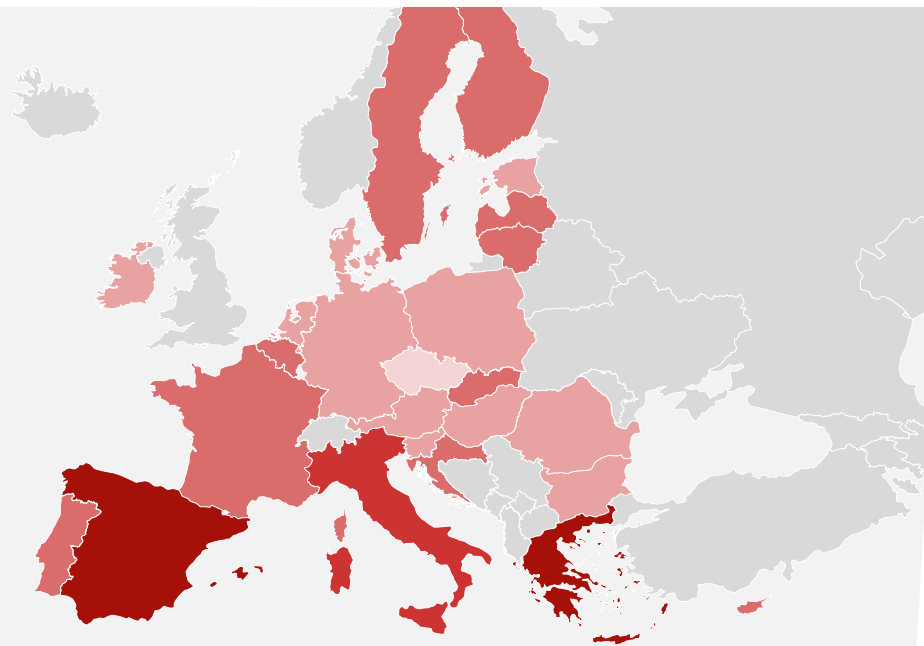
Media UE
6,7



Media Eurozona
7,3



España
14,2



Fuente: Eurostat



linea directa

Introducción y principales
resultados del informe

INTRODUCCIÓN Y METODOLOGÍA



- Debido al contexto actual tan complejo, **los hogares españoles están teniendo dificultades económicas para seguir adelante.**
- Consciente de ello, la División de Hogar de Línea Directa Aseguradora lanza este estudio a través de una encuesta a más de **1.700 personas de todo el territorio nacional** con la siguiente metodología:



METODOLOGÍA

Entrevista CAWI (online)



FECHAS TRABAJO DE CAMPO

Del 18 al 25 de octubre de 2022



MUESTRA

n=1.716 entrevistas completadas (1.700 ponderadas)
Distribución proporcional con cuotas por sexo, edad y Comunidad Autónoma (mínimo 90 encuestas)
Resultados globales ponderados según muestra proporcional de la población española de 18 a 75 años por CC.AA, así como sexo y edad para dar resultados globales que reflejen la realidad del perfil objeto de estudio
Error muestral: +/- 2,37% ~ 3,1% para muestra proporcional con un nivel de confianza del 95%



PERFIL ENTREVISTADO/A

- Hombres y mujeres de 18 a 75 años
- Población internauta que cumpla el perfil objeto de estudio con una muestra representativa que permite extraer resultados con rigor a nivel nacional

INTRODUCCIÓN Y METODOLOGÍA



- En el informe se analiza la situación económica actual de los españoles y las medidas de reducción de gastos que están tomando en **3 grandes bloques**:



**BLOQUE
ENERGÉTICO**



**BLOQUE
FINANCIERO**



**BLOQUE
ALIMENTACIÓN Y OCIO**

6 de cada 10 españoles tienen más dificultades que hace un año para llegar a fin de mes

Ante esta situación, en el 2022, reducen sus gastos en tres ámbitos:



ENERGÉTICO

El 89%

de los españoles dicen haber reducido su consumo de luz y gas.

6 de cada 10

usan menos el coche y más el transporte público.



FINANCIERO

La mitad

de los españoles afirma cambiar de compañía de suministros por precio.

Casi el 80%

afirma acudir a sus ahorros para llegar a fin de mes.



ALIMENTACIÓN Y OCIO

Más del 65%

de los españoles van a recortar sus gastos en Navidad.

8 de cada 10

tiene intención de reducir su gasto en ocio el próximo año.



línea directa

Situación actual

SITUACIÓN ACTUAL: DIFICULTADES PARA LLEGAR A FIN DE MES



Los hogares en dificultades económicas

6 de cada 10 españoles
tienen más dificultades que hace un año
para llegar a fin de mes

¿A quién le ha afectado más en 2022?



Parados y empleadas
del hogar



Los más jóvenes
(18-29 años)



Los que viven
de alquiler

4



linea directa

Bloque energético



REDUCCIÓN DEL GASTO ENERGÉTICO EN EL HOGAR

9 de cada 10 españoles dicen haber reducido su consumo de luz y gas.



El 43% de los españoles afirma limitar el consumo energético a lo **imprescindible**



El 35% se ajusta a las **franjas horarias** más baratas



Un 11% ha **cambiado de compañía** energética buscando tarifas más baratas.



LEJOS DE PODER PERMITIRSE HOGARES MÁS EFICIENTES



En torno al **70% no se plantea reformar su vivienda** para hacerla más eficiente y sostenible y reducir gastos.



Coste económico: principal motivo para no hacer reformas en casa.

Nuevas formas de energía más baratas y eficientes



El **14%** dicen haber instalado placas solares en su vivienda o se plantea hacerlo.



El 21% de los españoles lo haría, pero le frenan los **trámites necesarios**.



El 38% asegura no poder poner placas porque **no se permite la instalación en su casa**.



TRANSPORTE PÚBLICO COMO ALTERNATIVA

Menos coche y más transporte público

6 de cada 10 españoles
con vehículo dicen estar usándolo menos y optan más por el transporte público



El **35%** ha solicitado o solicitará el **abono gratuito de tren.**



El **76% valora positivamente** esta medida aprobada por el Gobierno.

Los jóvenes en mayor proporción. Un 81% de las personas entre 18 y 29 años considera que esta medida es adecuada.



linea directa

Bloque financiero



CAMBIAN DE COMPAÑIAS DE SUMINISTROS a opciones más baratas

El 49% de los españoles
afirma cambiarse de compañía de suministros por una
cuestión de precio



68%

Teléfono y luz



32%

Productos financieros
(banca y seguros)



SÓLO UN TERCIO CAMBIARÁ DE ASEGURADORA



Solo el 27% de los españoles tiene previsto cambiar de compañía de seguros.

Los que más: **Autos y Hogar**



Gasto en seguros: La mitad de los hogares españoles mantiene el gasto. Un 13% aumenta su gasto por más pólizas o productos más completos.

El 36% no dejará de contratar seguros no obligatorios porque son "importantes para su familia"

¿Los motivos?



Hogar:
"es el activo más importante"



Salud:
"listas de espera"



AHORRO Y PAGO A CRÉDITO

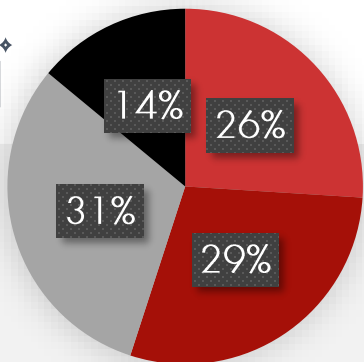


Casi el **80%** de los españoles **afirma acudir a sus ahorros** para llegar a fin de mes. **Y sólo el 22%** de los españoles consigue ahorrar cada mes.



2 de cada 10 españoles optan por el **pago a crédito**.

¿Cuánto ahorran los españoles?



- Nada
- Menos de 100 euros
- Entre 100 y 300 euros
- Más de 300 euros

26% **no ahorra nada** al mes.



Casi el 30% ahorra **menos de 100€** mensuales.



¿CAMBIAR LA HIPOTECA?



El 23%

dice estar pensando en cambiar a tipo fijo por el miedo a no poder pagar la hipoteca.



7 de cada 10

no quieren cambiar su tipología actual de hipoteca.

Un **30%** no cree que compense





línea directa

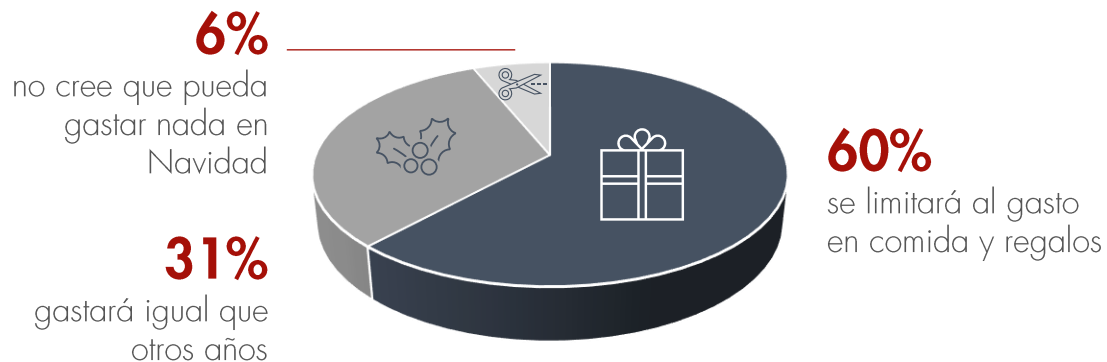
Bloque alimentación y ocio



GASTAN MENOS EN NAVIDAD

Más del 65%
de los españoles van a recortar
sus gastos en Navidad

¿Cómo será el gasto esta Navidad?



CAMBIO EN LA CESTA DE LA COMPRA

La mitad de los españoles dice haber cambiado su cesta de la compra

Miran más el bolsillo:



22%

Ha sustituido marcas originales por marcas blancas



13%

Ha optado por productos más baratos (carne de pollo, cerdo, pescado congelado, fritos, platos precocinados)



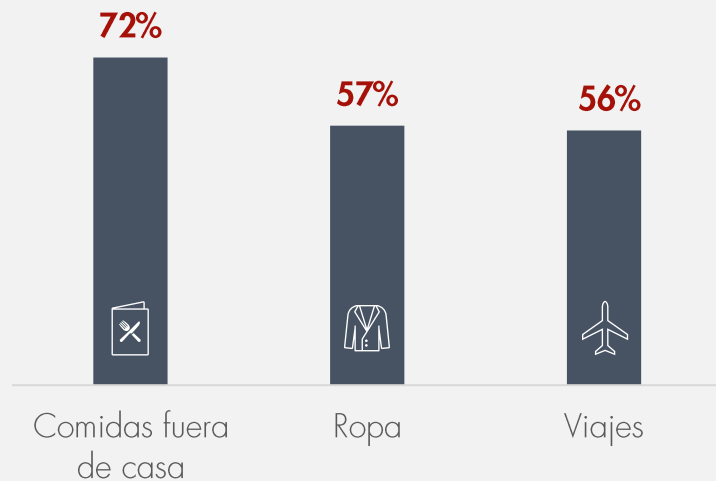
10%

Compra menos productos frescos de calidad (pescado y carne de vacuno)

RECORTARÁN SUS GASTOS DE OCIO

8 de cada 10 españoles recortarán su gasto en ocio durante el próximo año

¿En qué reducirán el gasto en ocio?



Los jóvenes en mayor medida:
Un 89% de los jóvenes de 18-29 años reducirán sus gastos de ocio en 2023.





linea directa

Conclusiones

CONCLUSIONES



- La inflación y el contexto actual han provocado que los hogares estén perdiendo poder adquisitivo. Tanto es así que **el 60% de los españoles tiene más dificultades que hace un año para llegar a fin de mes** a pesar de reducir los gastos del presupuesto familiar en tres ámbitos: energético, financiero, y de alimentación y ocio.



- En el bloque energético, **un 44% de los españoles ha visto cómo sus facturas de luz y gas han subido más de un 20% en el 2022**. Por ello, casi **9 de cada 10 dicen haber reducido su consumo energético en el hogar**. El 43% limita su consumo a lo imprescindible mientras que el 35% se ajusta a las franjas horarias más baratas.



- Las decisiones financieras en el hogar han variado en el último año: **la mitad de los españoles afirman cambiarse de compañía de suministros por precio** y un tercio busca opciones más baratas de seguros. Además, **casi el 80% de los españoles afirma acudir a sus ahorros para llegar a fin de mes** y 2 de cada 10 acuden al pago a crédito para ello.



- Estas Navidades serán diferentes para algunas familias. **Más del 65% de los españoles reducirá sus gastos estas fiestas** limitando el presupuesto a comida y regalos. Esta tendencia continuará el próximo año porque **8 de cada 10 españoles tienen intención de recortar su gasto en ocio en 2023**, principalmente reduciendo las comidas fuera de casa y los gastos en ropa y viajes.



linea directa

Para más información:

Santiago Velázquez
santiago.velazquez@lineadirecta.es
682 19 69 53

Leticia Poveda
leticia.poveda@lineadirecta.es
659 639 022



Síguenos en:

[Facebook.com/LineaDirectaAseguradora](https://www.facebook.com/LineaDirectaAseguradora)

[Twitter.com/lineadirecta_es](https://twitter.com/lineadirecta_es)

[Youtube.com/LineaDirectaSeguros](https://www.youtube.com/LineaDirectaSeguros)

[Instagram.com/lineadirectaaseguradora](https://www.instagram.com/lineadirectaaseguradora)

[tiktok.com/@lineadirectaaseguradora](https://www.tiktok.com/@lineadirectaaseguradora)

[Lineadirectaaseguradora.com/blog](https://lineadirectaaseguradora.com/blog)

recta
línea directa

Muchas gracias



línea directa