

# El robo de coches en España (2007-2012)



Madrid, 20 de Febrero de 2013



1. ¿Por qué este estudio y cómo lo hemos hecho?
2. Contexto
3. Marcas y modelos más robados
4. Estimación del coste del robo
5. Robo de coches por provincias
6. Temporalidad
7. Conclusiones y recomendaciones



linea directa

**1. ¿Por qué este estudio  
y cómo lo hemos hecho?**

## 1. ¿Por qué este estudio?



- Porque a pesar de que ha descendido este delito en nuestro país, cada año se roban una media de **50.000 vehículos\***.
- Porque **España** es uno de los países más afectados por el robo de coches en la **UE**, situándose en el **5º puesto**, por detrás de Italia, UK, Francia y Alemania.
- Porque este tipo de delito está asociado a **grandes bandas de crimen organizado** y a un repunte en el **intento de fraude a las aseguradoras**.
- Porque el robo total incide en el **precio que pagan** el resto de conductores por sus seguros.

\*FUENTE: Ministerio del Interior. Grupo de Tráfico Ilícito de la Brigada Central de Crimen Organizado de la Policía Nacional.

## 1. ¿Cómo lo hemos hecho?



Para **elaborar** este informe hemos analizado:

1,7 millones de coches  
asegurados por la compañía

Más de 8.400 casos  
de robo

Análisis de seis años:  
2007-2012

Otros aspectos como: Marcas y Modelos,  
Distribución por provincias, Días, Meses, etc.



linea directa

## 2. Contexto

## 2. Contexto



El robo de coches es un problema de **primer orden...**

**1,3MM**

Coches robados  
en la UE

De los  
**50.000**  
vehículos  
robados en  
España

Se recupera tan  
sólo un 39%

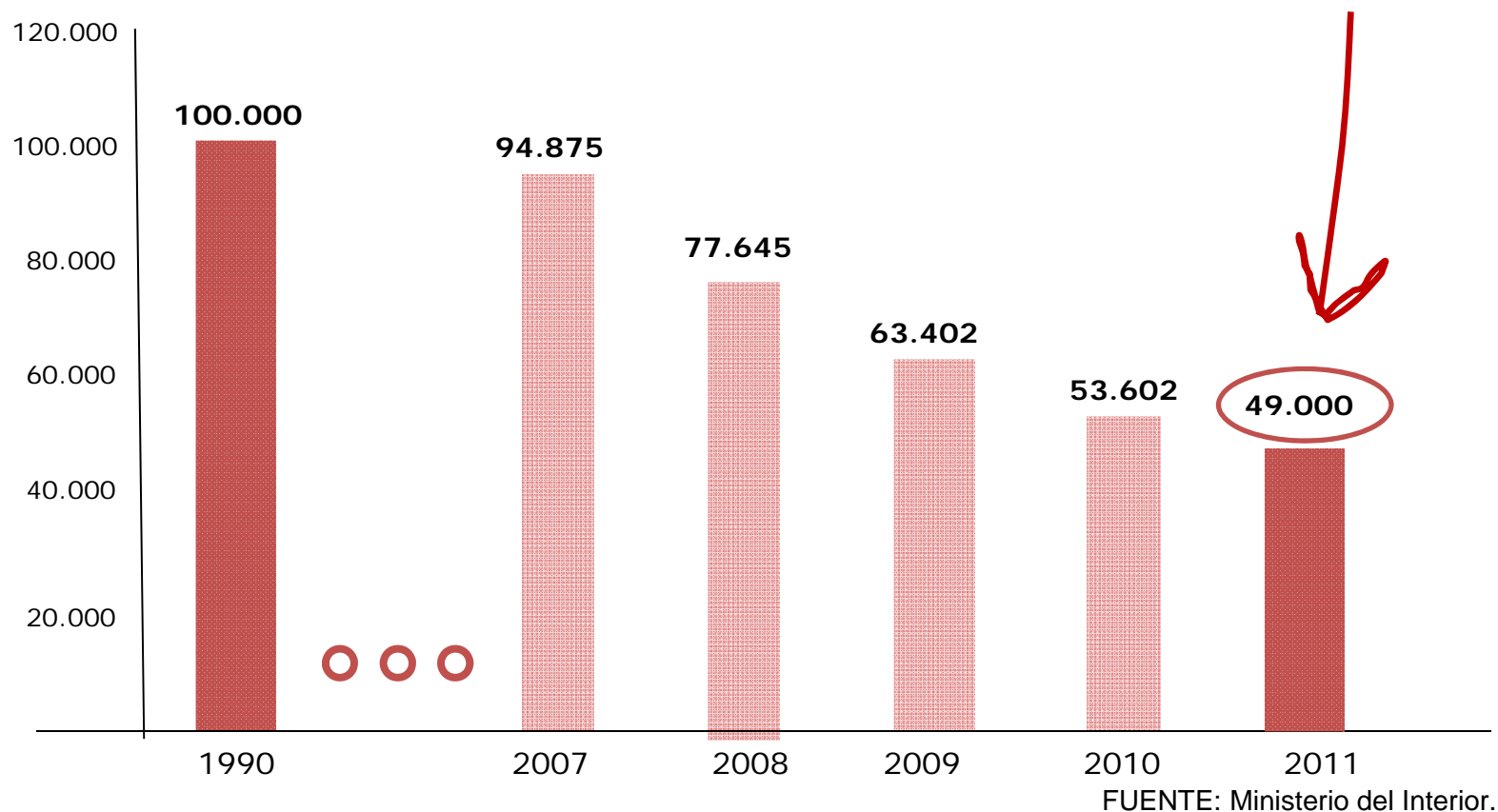
El **73%**  
de los casos  
de fraude

se refiere  
al seguro del automóvil

## 2. Contexto



En 20 años el robo de coches ha descendido **a la mitad...**



### Varias razones:

- Los coches son más seguros.
- Mayor eficiencia policial.
- Los robos de delincuentes comunes son cada vez menos.
- El "mercado negro" se ha ralentizado.



## 2.1. Tres tipos de robo y destinos de los robos



### TIPOLOGÍAS DE ROTO

1

BANDAS DE CRIMEN ORGANIZADO

Salida de España



Desguace de piezas



2

“FALSOS ROBOS” => FRAUDE AL SEGURO

Denuncias falsas de robo con violencia: cobran indemnización y venden coche con nueva identificación

3

POR “DIVERSIÓN” O PARA COMETER DELITOS



## 2.2. ¿Qué consecuencias tiene?



- **Robo con violencia:** Se produce con violencia o intimidación en las personas. Consecuencia: **pena de prisión de 2 a 5 años.**
- **Robo con fuerza en las cosas:** Hay roturas de lunas, forzamientos o utilización de llaves falsas. Consecuencia: **prisión de 1 a 3 años.**
- **Robo de uso:** Con fines delictivos o simplemente “lúdicos”, pero se devuelve o abandona en las primeras 48 horas. Consecuencia: **trabajos en beneficio de la comunidad de 31 a 90 días o multa de 6 a 12 meses.** Si se emplea violencia, se aplicaría la pena del robo con violencia.





### **3. Marcas y modelos más robados**

### 3. Marcas y modelos más robados (2012)



¿Cuáles son los **coches** más *deseados*?

RK	Marca del vehículo	Modelo
1	Seat	León
2	Volkswagen	Golf
3	BMW	Serie 3
4	Seat	Ibiza
5	Volkswagen	Passat
6	Renault	Megane
7	Audi	A4
8	Ford	Escort
9	Ford	Fiesta
10	Ford	Focus



LEÓN



Volkswagen



GOLF

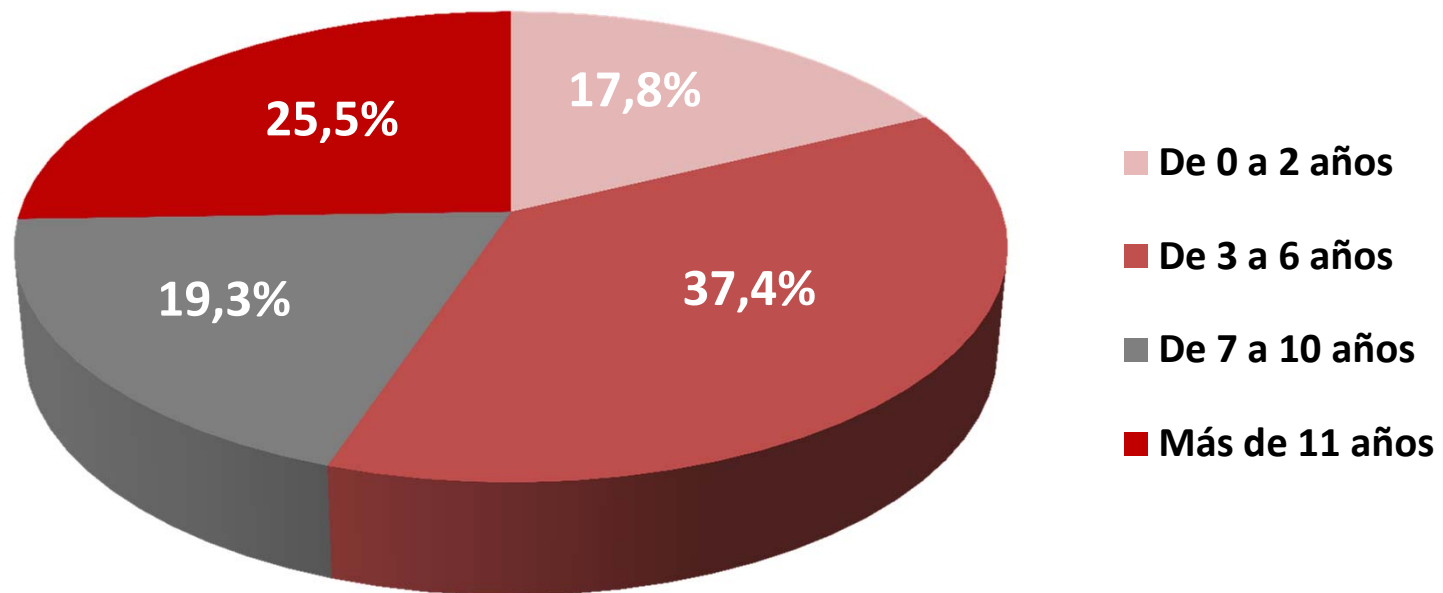


SERIE 3

Los 3 coches más deseados de 2012 han sido el **Seat León**, **Volkswagen Golf** y el **BMW Serie 3**. También es destacable **Ford**, que tiene 3 modelos entre los coches más robados del año.



### 3.1. Antigüedad del los coches robados



Los ladrones prefieren los coches **seminuevos**: casi el 40% de los modelos robados tienen entre 3 y 6 años..



## 3.2. Cobertura del robo

Por una **diferencia media de 50 euros al año**, en el pago del seguro pueden reintegrarnos el **valor total del vehículo**

MODELO	TERCEROS	TERCEROS AMPLIADO*	DIFERENCIA
Seat León	253€	302€	49€
Volkswagen Golf	246€	290€	44€
BMW Serie 3	262€	313€	51€
<b>MEDIA</b>	<b>254€</b>	<b>301€</b>	<b>47€</b>

\*Incluye las Garantías de Robo, Incendio y Lunas





## 4. Estimación del coste del robo

## 4. ¿Cuánto paga de más un conductor en España?



Más de un 5% al año en su seguro

**370 €**  
Precio medio  
Seguros con  
Robo

Prima media comercial de los Seguros a Terceros Ampliado y Todo Riesgo a nivel sectorial



**218 MM€**  
cada año

**19 €** de  
más por el  
robo, cada  
conductor





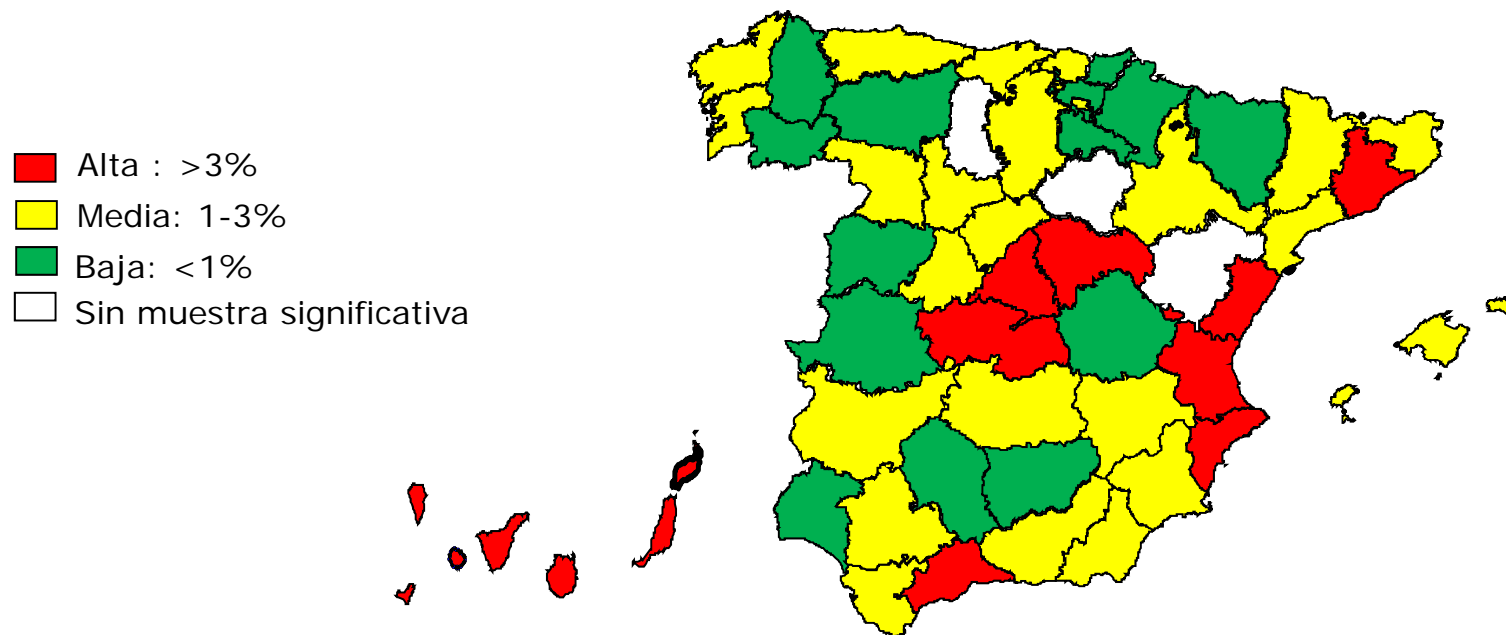
## 5. Robo de coches por provincias



## 5. Mapa del Robo en España (2012)

**Madrid, Toledo y Alicante** son las provincias en las que más sustracciones de vehículos se llevan a cabo, mientras que **Cuenca, Lugo y Cáceres** son las regiones donde este delito es menos común.

### Distribución relativa del robo



El 12% de los robos de coches se produce en la Comunidad de **Madrid**.



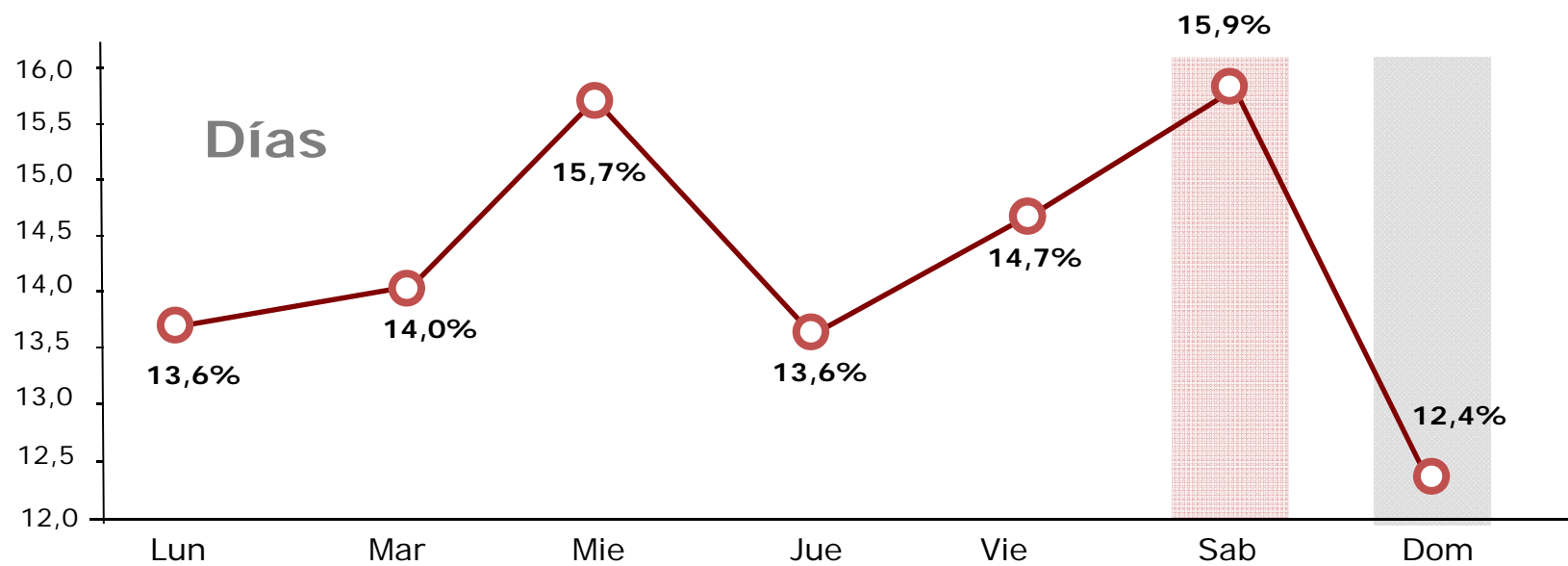
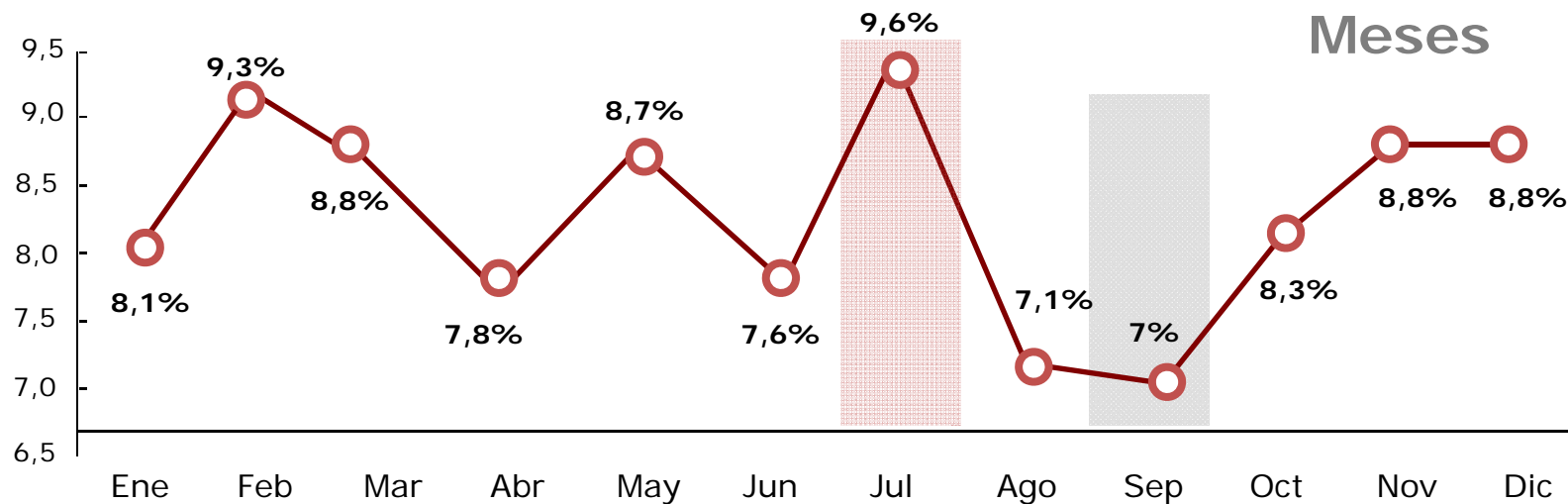
## 6. Temporalidad

## 6. El robo en el tiempo (2012)

En porcentaje



línea directa



Punto de menos robos

Punto de más robos

FUENTE: Cartera de coches asegurados de Línea Directa (2007-2012)



## 7. Conclusiones y recomendaciones

## 7. Conclusiones



El **Seat León**, el **Volkswagen Golf** y el **BMW Serie 3** son los coches **más robados** de España.

Los ladrones prefieren los coches seminuevos, principalmente, los de **3 a 6 años de antigüedad**.

El coste del robo para los conductores españoles es de casi **218 millones de euros al año**.

**Madrid, Toledo y Alicante** son las provincias en las que **más** robos se efectúan en toda España.

**Julio** es el mes más peligroso y los **sábados**, los días con más frecuencia de robos de automóviles.

## 7. ¿Qué tengo que hacer si me roban el coche?



### Cuáles son los **pasos a seguir**

- 1** Denunciar cuanto antes en la comisaría más cercana.
- 2** Llamar de inmediato a su aseguradora y remitir una copia de la denuncia, conservando siempre el original.
- 3** Si le han robado el bolso o la cartera y guardaba en él las llaves del coche, es muy importante comunicarlo cuanto antes a su compañía de seguros.

### Y luego, ¿qué **puedo esperar?**

- Cada aseguradora tiene su **propia política comercial** y depende también del **producto** contratado por cada conductor.
- **Línea Directa** -siempre que el cliente tenga cobertura- ofrece **Valor de nuevo** los 2 primeros años. La indemnización se realizará en **un plazo de 30 días**, por si aparece el coche.

## 7. Recomendaciones



- Si no se tiene plaza de garaje, **tener cuidado al dejar el coche aparcado en la calle**, dejándolo en un lugar lo más seguro posible.
- Comprobar siempre que el **automóvil está cerrado**.
- Evitar **dejarse las llaves puestas** mientras se reposta gasolina.
- Valorar la instalación de un **GPS antirrobo** en el coche para que el vehículo siempre esté localizable para la policía.
- Estudiar la colocación de un **interruptor de corriente** en un lugar escondido del vehículo, donde sólo el conductor lo tenga localizado.
- Utilizar **otros elementos disuasorios**, como el inmovilizador del volante y la caja de cambios o la instalación de una alarma.
- Contratar **seguro con cobertura de robo** también es recomendable
- Si se tiene instalado un **aparato de radio** fijo, táparlo. En caso de ser extraíble, retirarlo para mayor seguridad.
- En caso de **viaje o ausencia** durante una temporada, no dejar el vehículo mucho tiempo estacionado en el mismo lugar.





**El fraude es un delito contra todos**

**Gracias**



**linea directa**