

Resultados 2024

NIIF17&9

Presentación para medios de comunicación

29 de enero de 2025

30
años



linea directa

Aviso legal

El presente documento ha sido preparado por Línea Directa Aseguradora, S.A., Compañía de Seguros y Reaseguros (“**Línea Directa**” o la “**Sociedad**”) exclusivamente para su uso en la presentación de resultados. Por tanto, este documento no podrá utilizarse con una finalidad distinta.

Las manifestaciones que este documento pueda contener relativas a previsiones, planes, expectativas o evolución futura de la Sociedad, sus negocios o sus magnitudes financieras no constituyen compromisos, ni suponen garantías con respecto a la actuación futura de la Sociedad o la consecución de los objetivos o de los resultados estimados. Dichas manifestaciones se basan en hipótesis y estimaciones que se encuentran condicionadas por múltiples factores que introducen diversos tipos de riesgos e incertidumbres, que podrían determinar que los resultados finales difieran sustancialmente de los objetivos, proyecciones y expectativas incluidas expresa o implícitamente en esta presentación.

Entre otros posibles factores que introducen incertidumbre en las estimaciones, se pueden encontrar los siguientes: evolución del sector de los seguros, de las tendencias del mercado y de la situación económica general; reformas legales; fallos judiciales; cambios tecnológicos; cambios en la política monetaria o variaciones en los tipos de interés; comportamiento de la competencia; variaciones en los siniestros objeto de cobertura; fluctuaciones en el nivel de liquidez, el valor y la rentabilidad de los activos que componen la cartera de inversiones de Línea Directa; alteración de la capacidad crediticia y solvencia de los clientes, etc.

Línea Directa no se obliga a revisar periódicamente, ni a actualizar, el contenido del presente documento, ni a adaptarlo a hechos o circunstancias posteriores a esta presentación.

Algunas de las cifras incluidas en este documento se han redondeado, lo que podría generar discrepancias entre los datos totales y los desglosados en las tablas.

Este documento no constituye una oferta o invitación para adquirir o suscribir acciones, de acuerdo con lo establecido en la normativa del mercado de valores. Asimismo, este documento no constituye una oferta de compra, de venta o de canje ni una solicitud de una oferta de compra, de venta o de canje de títulos valores.

La información incluida en este documento está pendiente del informe de auditoría a emitir por los auditores externos de Línea Directa. Está previsto que Línea Directa publique los resultados auditados del Grupo, correspondientes al cuarto trimestre y al año completo de 2024, el próximo 3 de marzo de 2025, en CNMV por el cauce correspondiente a dicho trámite. La información contenida en este documento puede estar sujeta a cambios y puede diferir de las cifras definitivas auditadas.

Índice

01. Claves del ejercicio

02. Resultados 2024

03. 2025

04. En resumen



01

Claves del ejercicio

30
años



línea directa

Claves del ejercicio

Un año muy positivo en términos de rentabilidad y crecimiento, cumpliendo las prioridades estratégicas de 2024 y con ambición para alcanzar unos mayores resultados a futuro



**Incremento sólido
del beneficio**



**Mejora
sobresaliente del
ratio combinado**



**Aceleración del
crecimiento en
ingresos y clientes**



**Alto nivel de
rentabilidad (RoAE)
y consolidación del
dividendo**



Incremento sólido del beneficio

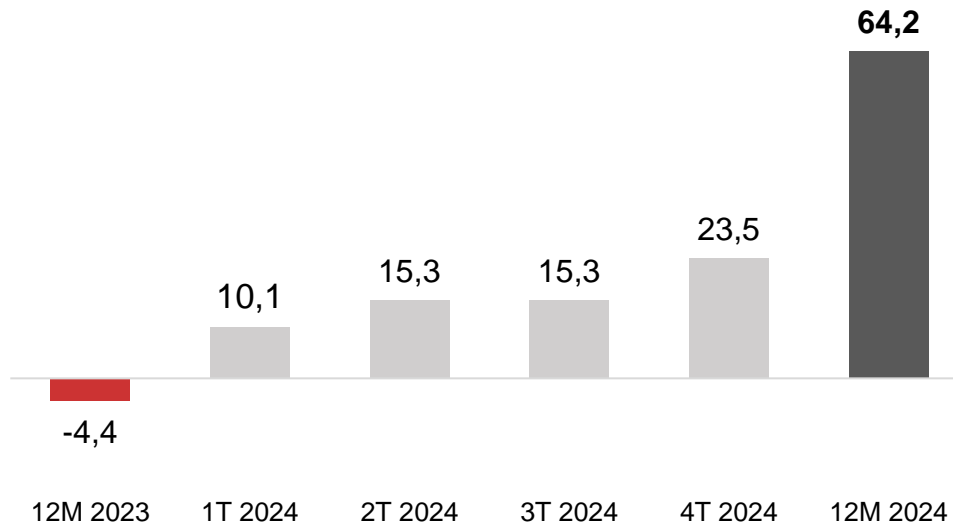
Resultados impulsados por la excelente evolución del margen asegurador y de las cifras de negocio

RESULTADO NETO (millones de euros)

> Resultado neto 2024

64,2M €

20,5M € en 4T estanco



Mejora sobresaliente del ratio combinado

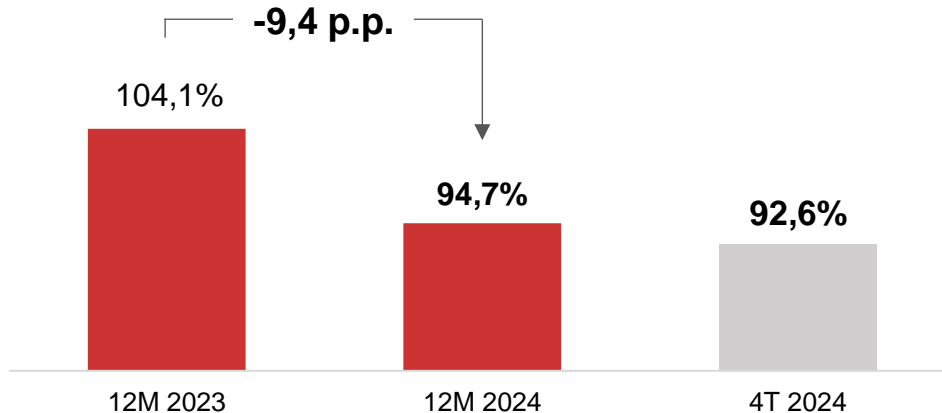
Reducción significativa del coste siniestral e incremento progresivo de la eficiencia

RATIO COMBINADO

> Ratio combinado 2024

94,7%

92,6% en 4T estanco



Aceleración del crecimiento en ingresos y clientes

Línea Directa supera los 1.000M € en primas por primera vez y acelera progresivamente sus cifras de negocio

> Primas emitidas

1.020M €

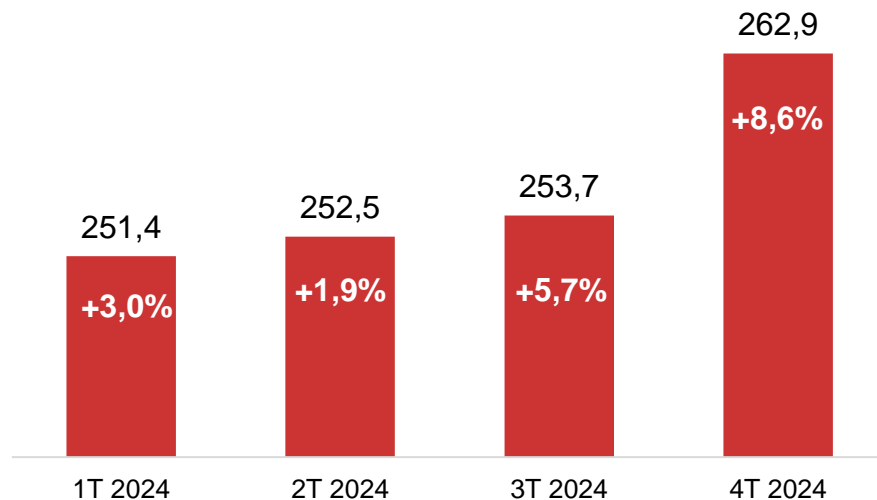
+4,8% vs. 2023

> Clientes

3,43M

+3,5% vs. 2023

PRIMAS EMITIDAS (millones de euros)



Alto nivel de rentabilidad y consolidación del dividendo

El Consejo de Administración propondrá a la Junta un pago complementario de 1,38 céntimos por acción

> RoAE 2024

19,6%

> Dividendos totales 2024¹

45M €

4 céntimos de euro por acción

> Margen de Solvencia II¹

185,4%

192,5% pre dividendo

1. Incluye la propuesta de dividendo complementario del ejercicio por importe de 15 millones de euros.



02

Resultados 2024

30
años



línea directa

Resultados 12M 2024

Cuenta de resultados consolidada NIIF17&9

Miles de euros	12M 2024	12M 2023	% var.	4T 2024
Primas emitidas	1.019.606	973.281	4,8%	261.977
Ingresos de las actividades ordinarias de seguros ¹	991.329	960.266	3,2%	254.557
Resultado técnico de la actividad de seguros	51.226	(38.225)	n.a.	18.374
Resultado de las inversiones	39.649	33.992	16,6%	12.744
Interés acreditado ²	(8.683)	(4.646)	-86,9%	(2.156)
Resultado neto de seguros e inversiones	82.192	(8.879)	n.a.	28.962
Otros ingresos / gastos y gastos no asignables	1.118	2.332	-52,1%	472
Resultado antes de impuestos	83.310	(6.547)	n.a.	29.433
Impuestos	(19.094)	2.157	n.a.	(5.964)
Resultado después de impuestos	64.216	(4.390)	n.a.	23.469

	12M 2024	12M 2023	p.p. var.	4T 2024
Ratio de siniestralidad	72,6%	81,2%	-8,6 p.p	70,2%
Ratio de gastos	22,1%	22,9%	-0,8 p.p	22,4%
Ratio combinado ³	94,7%	104,1%	-9,4 p.p	92,6%

- **Aceleración del crecimiento:** los ingresos por primas crecen un 8,6% en el 4T.
- **Excelente progresión del ratio combinado:** mejora hasta el 94,7% en el año completo y el 92,6% en el 4T.
- **Mejora notable en la siniestralidad y gastos muy contenidos.**
- **Evolución muy favorable del resultado financiero: crece un 16,6%** con mayores ingresos por renta fija.

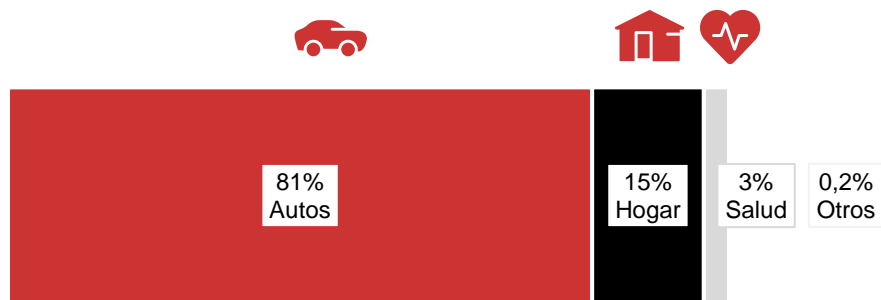
1. Equivalente a la prima imputada bruta (antes de reaseguro) bajo NIIF4.

2. El interés acreditado refleja el impacto de avance en la curva o "unwinding" financiero de 2024 en la provisión de siniestros incurridos. Se presenta separadamente del resultado de las inversiones para una mejor comprensión.

3. El efecto del descuento del movimiento de la curva se contabiliza en patrimonio (-1,1 millones a diciembre de 2024).

Primas

Aumento de los ingresos en todas las líneas de negocio



> Primas emitidas
4T'24 vs 4T'23

+8,6%

Primas Emitidas

Miles de euros	12M 2024	12M 2023	% var.
Autos	826.194	792.684	4,2%
Hogar	157.858	149.430	5,6%
Salud	33.860	30.384	11,4%
Otros ¹	1.694	783	116,3%
Total	1.019.606	973.281	4,8%

1. El segmento Otros recoge el seguro de tarjetas con entidades financieras y nuevos seguros.

Asegurados

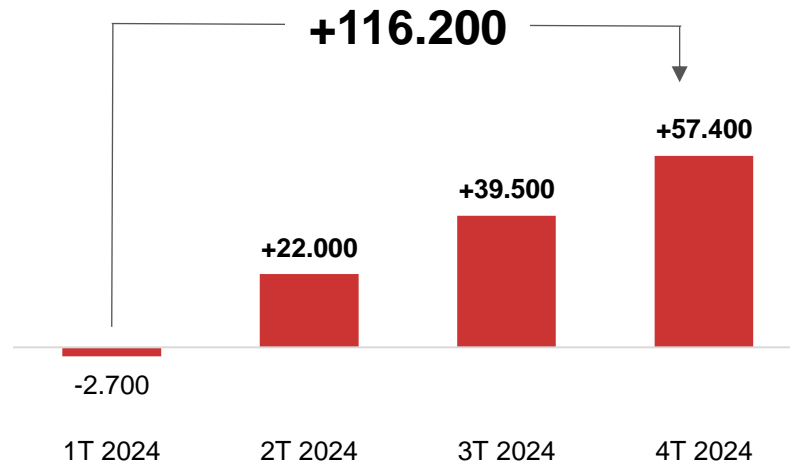
Aceleramos el crecimiento trimestre a trimestre manteniendo la disciplina en la suscripción



Asegurados

Miles	12M 2024	12M 2023	% var.
Autos	2.514	2.471	1,8%
Hogar	739	727	1,7%
Salud	121	117	3,5%
Otros ¹	60	4	-
Total	3.435	3.319	3,5%

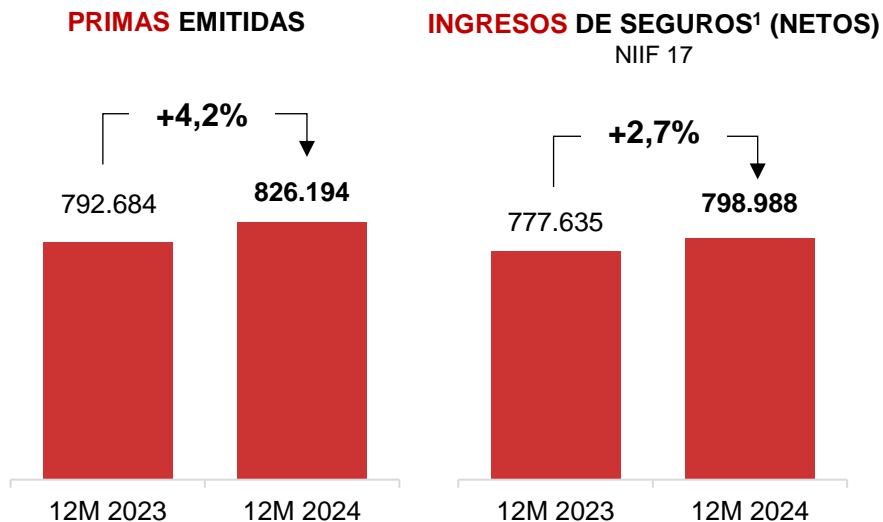
CLIENTES (Incremento trimestral)



1. El segmento Otros recoge el seguro de tarjetas con entidades financieras y nuevos seguros.



INGRESOS Miles de euros



> **Primas emitidas
4T'24 vs 4T'23**

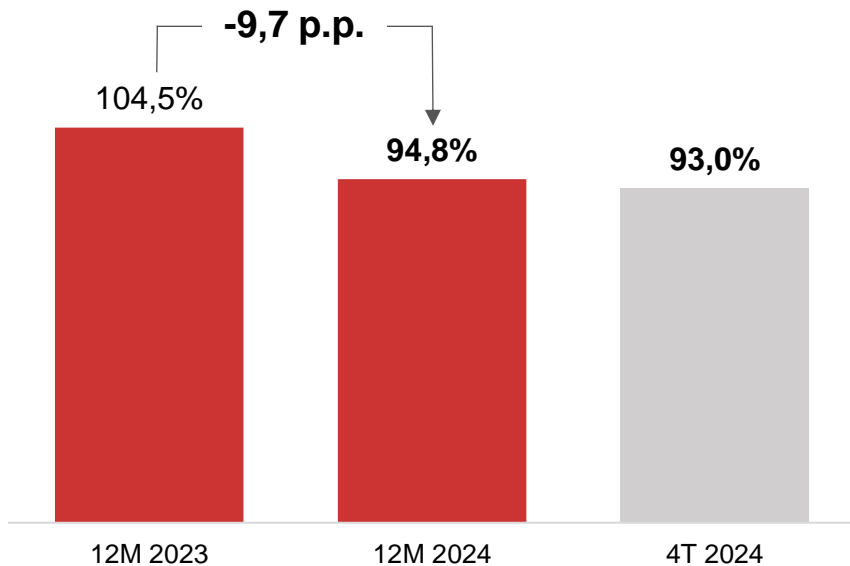
+8,2%

- La cartera de clientes acelera su crecimiento, sumando 30.000 nuevos asegurados en el 4T estanco.

1. Equivalente a la prima imputada neta bajo NIIF4.



RATIO COMBINADO NIIF 17&9



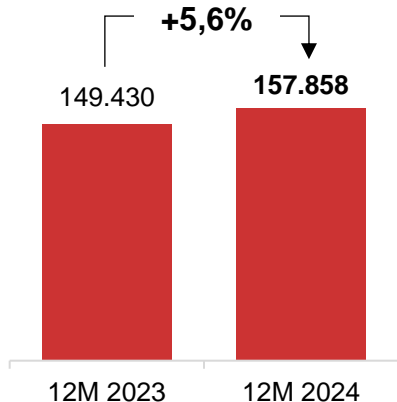
- El ratio combinado ha tenido una evolución excelente a pesar del impacto de la DANA (medidas especiales y siniestros no consorciables).
- Menor incremento de los costes al moderarse la inflación.



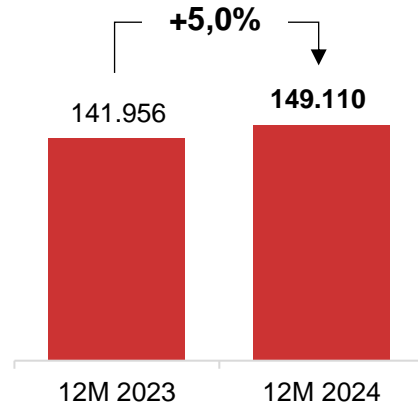


INGRESOS Miles de euros

PRIMAS EMITIDAS



INGRESOS DE SEGUROS¹ (NETOS) NIIF 17



> **Primas emitidas
4T'24 vs 4T'23**

+8,0%

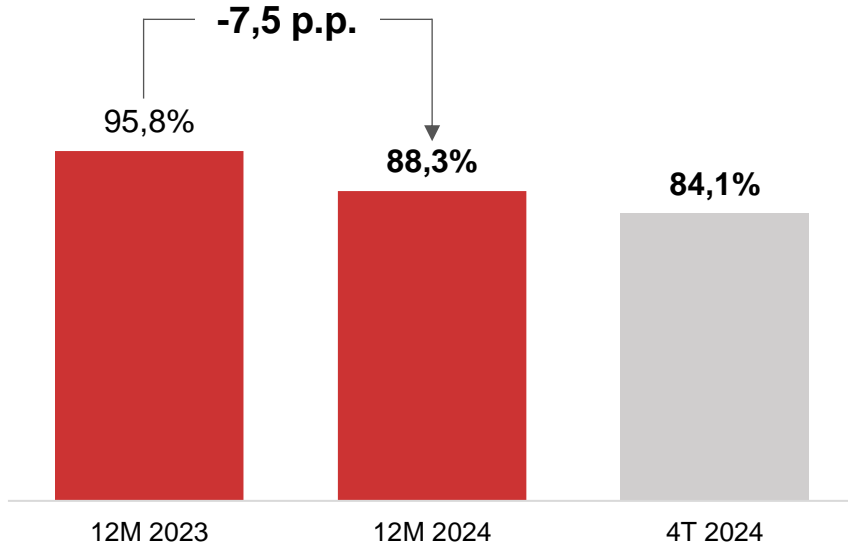
- Hogar registra también una aceleración del crecimiento en clientes en el 4T: el incremento de la cartera en el último trimestre es 2,5 veces superior al del 3T.

1. Equivalente a la prima imputada neta bajo NIIF4.





RATIO COMBINADO NIIF 17&9



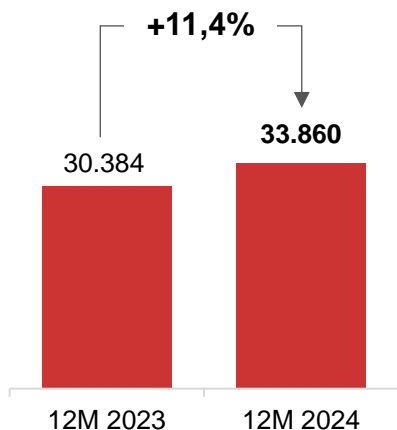
- El ejercicio ha sido muy positivo con un ratio combinado que mejora hasta el 88,3%, situándose en el 84,1% en el 4T estanco.



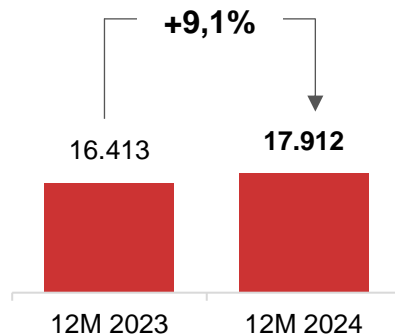


INGRESOS Miles de euros

PRIMAS EMITIDAS



INGRESOS DE SEGUROS¹ (NETOS) NIIF 17



> Primas emitidas
4T'24 vs 4T'23

+17,2%

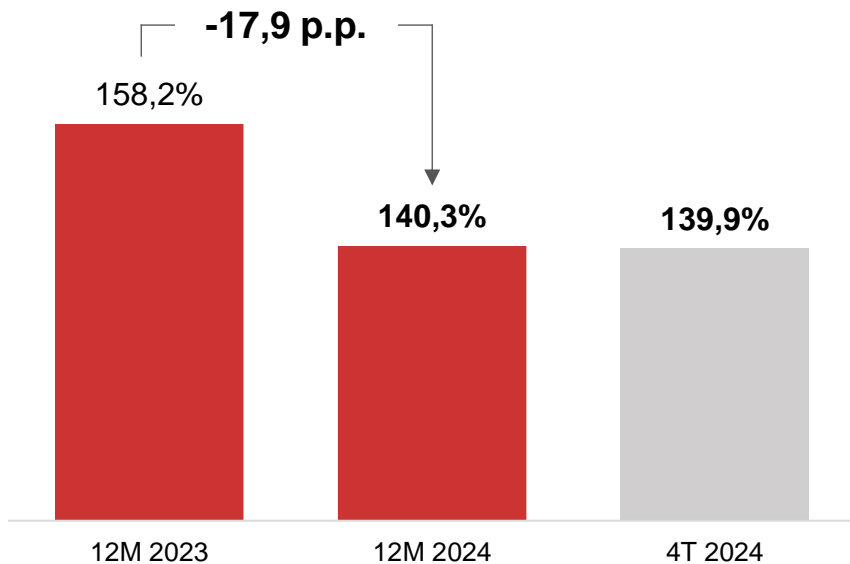
- Salud registra en el año un crecimiento destacado en ingresos por primas, 4 p.p. superior a la media del sector (+7,4%).

1. Equivalente a la prima imputada neta bajo NIIF4.





RATIO COMBINADO NIIF 17&9



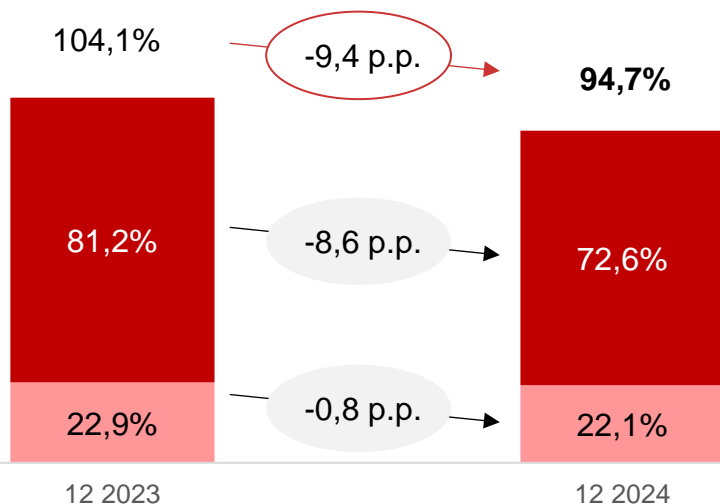
- El incremento en las cifras de negocio se ha producido manteniendo el rigor en la suscripción y selección del riesgo, con frecuencias inferiores a las del ejercicio 2023.



Ratio combinado

Mejora significativa de todos los componentes (siniestralidad y gastos) gracias a las medidas implantadas

DESGLOSE DEL RATIO COMBINADO



■ Ratio de siniestralidad ■ Ratio de gastos

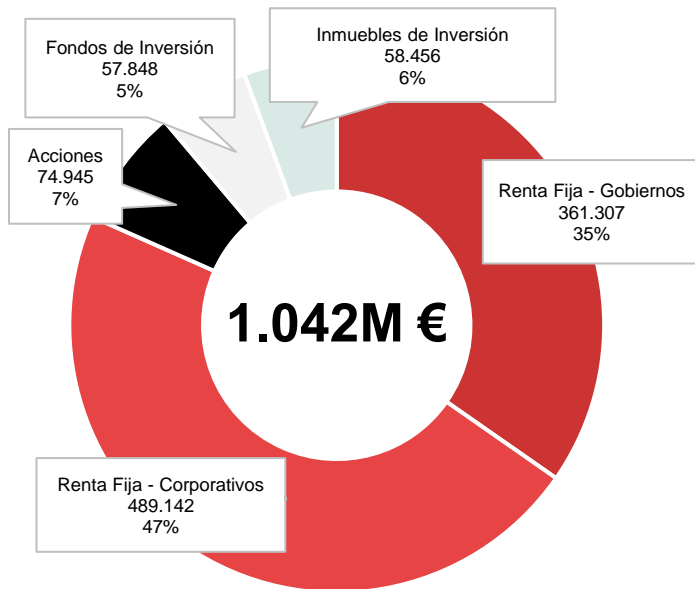
- **Reducción notable de la siniestralidad** apoyada en las medidas de suscripción y gestión siniestral.
- **Mayor eficiencia y control continuo de los gastos**, reforzado por una **digitalización** creciente de las operaciones.

Resultado financiero

Resultado recurrente al alza apoyado en mayores ingresos de la cartera de renta fija

COMPOSICIÓN DE LA CARTERA DE INVERSIONES

Miles de euros



> RESULTADO FINANCIERO

39,6M €

+16,6% vs. 12M 2023

> Ingresos RENTA FIJA

22,3M €

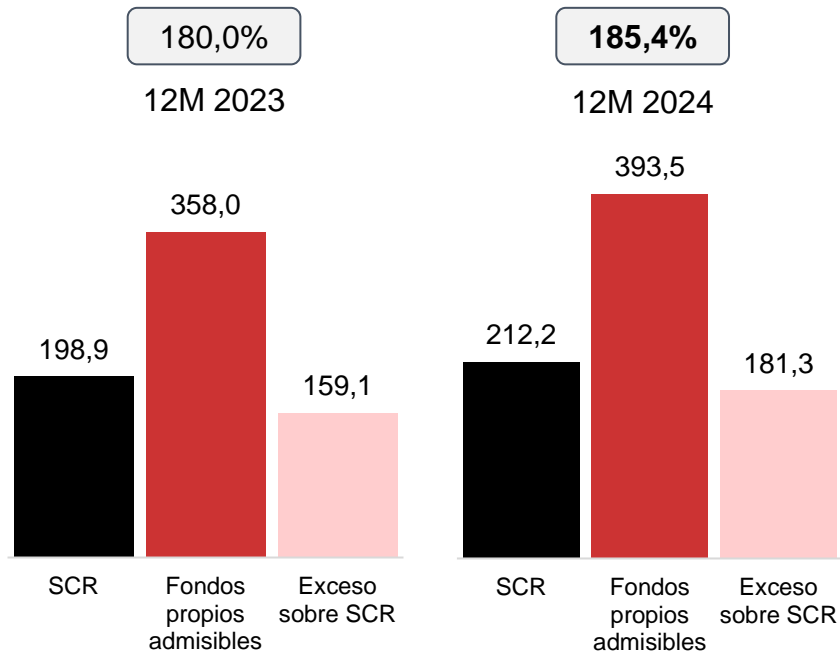
+32,3% vs. 12M 2023

(*) Las plusvalías no recogidas en balance de los inmuebles de inversión y de uso propio ascienden a 31,8 millones de euros antes de impuestos.

Solvencia II

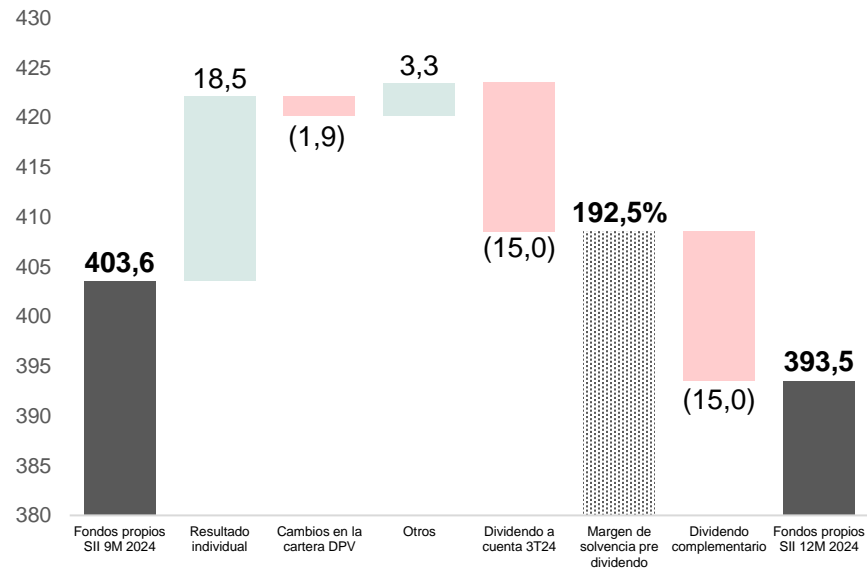
Margen de solvencia muy sólido

MARGEN DE SOLVENCIA POST DIVIDENDO Millones €



PUENTE DE FONDOS PROPIOS DE SOLVENCIA

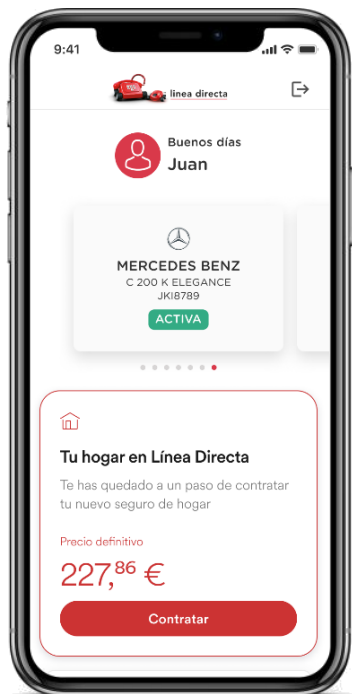
Millones de euros 9M 2024 - 12M 2024



1. El ratio de solvencia y los fondos propios admisibles se refieren a Línea Directa Aseguradora individual.
2. Los fondos propios admisibles a diciembre 2024 incluyen la propuesta de dividendo complementario del ejercicio (15 millones de euros).

Digitalización

Fuerte impulso a la actividad digital apoyado en los grandes avances hechos en el ejercicio



- **Extensión de la Inteligencia Artificial (IA) generativa.** La IA clasifica automática y correctamente el 99% de los partes de Motor y el 97% de los de Hogar a partir de la versión del cliente.
- **Apps activas: +9,2%.**
- **Creación de la Dirección de Transformación.**

Sostenibilidad

Cumplimiento del 95% del Plan de Sostenibilidad 2024

NEGOCIO ESG

Ampliación del
catálogo de
productos
sostenibles

FINANZAS SOSTENIBLES

19,1

Rating ESG de la
cartera de inversión.
Riesgo bajo*.

*Morningstar Sustainability

DJSI

76/100

Puntos en el
Dow Jones
Sustainability Index

IGUALDAD

62%

Mujeres en Alta
Dirección*

*Composición a enero de 2025

Sustainability Yearbook Member

S&P Global Corporate Sustainability
Assessment (CSA) Score 2023

S&P Global

Sustainable1



Dow Jones
Sustainability Indexes



APOYAMOS
EL PACTO GLOBAL



TCFD

PRI



PSI



Entidad de las Naciones Unidas para la Igualdad
de Género y el Empoderamiento de las Mujeres



Línea Directa seguirá acompañando a los asegurados afectados por la DANA hasta que el 100% recupere la normalidad

03

2025

30
años



línea directa

2025: 30 aniversario

30 años



linea directa



Modelo de negocio directo



Marca líder en notoriedad



Foco en innovación y digitalización



Eficiencia para ofrecer buen servicio a mejores precios



Prioridades para 2025

Estamos fortaleciendo nuestro modelo directo para liderar el mercado de seguros generales del futuro

Crecimiento

Rentabilidad

Transformación

Diversificación



04

En resumen

30
años



línea directa

En resumen

1. Fuerte actividad comercial con aceleración del crecimiento en clientes. La cartera crece en 116.200 asegurados en el año manteniendo el rigor en la suscripción

> Cartera de clientes 2024
3,43M +3,5%

2. Aumento sustancial de los ingresos por primas, que superan por primera vez los 1.000 millones de euros. En el 4T los ingresos crecen ya al 8,6%

> Primas emitidas 2024
1.020M € +4,8%

3. Positiva evolución del ratio combinado. Mejora notable de la siniestralidad y mayores niveles de eficiencia, con gastos muy contenidos

> Ratio combinado 2024
94,7% -9,4 p.p.

4. Beneficios que crecen de forma sostenida gracias a la priorización de la rentabilidad y la mejora de los márgenes

> Resultado neto 2024
64,2M €

5. Vuelta al dividendo manteniendo la fortaleza del balance. El margen de solvencia se sitúa en el 185,4%¹

> Dividendos 2024¹
45M €

Unos resultados muy positivos y al alza, fruto del cumplimiento de nuestros compromisos y prioridades estratégicas, desde los que estamos construyendo una etapa de mayor crecimiento y rentabilidad.

1. Incluye la propuesta de dividendo complementario del ejercicio por importe de 15 millones de euros.



30 años



linea directa



Para más información:

Santiago Velázquez

santiago.velazquez@lineadirecta.es

Moncho Veloso

moncho.veloso@lineadirecta.es

Síguenos en:

Facebook.com/LineaDirectaAseguradora

Twitter.com/lineadirecta_es

Youtube.com/LineaDirectaSeguros

Instagram.com/lineadirectaaseguradora

Tiktok.com/@lineadirectaaseguradora

Lineadirectaaseguradora.com/blog