

Resultados 9M 2024

NIIF17&9

Presentación para medios de comunicación

21 de octubre de 2024



linea directa

Aviso legal

El presente documento ha sido preparado por Línea Directa Aseguradora, S.A., Compañía de Seguros y Reaseguros (“**Línea Directa**” o la “**Sociedad**”) exclusivamente para su uso en la presentación de resultados. Por tanto, este documento no podrá utilizarse con una finalidad distinta.

Las manifestaciones que este documento pueda contener relativas a previsiones, planes, expectativas o evolución futura de la Sociedad, sus negocios o sus magnitudes financieras no constituyen compromisos, ni suponen garantías con respecto a la actuación futura de la Sociedad o la consecución de los objetivos o de los resultados estimados. Dichas manifestaciones se basan en hipótesis y estimaciones que se encuentran condicionadas por múltiples factores que introducen diversos tipos de riesgos e incertidumbres, que podrían determinar que los resultados finales difieran sustancialmente de los objetivos, proyecciones y expectativas incluidas expresa o implícitamente en esta presentación.

Entre otros posibles factores que introducen incertidumbre en las estimaciones, se pueden encontrar los siguientes: evolución del sector de los seguros, de las tendencias del mercado y de la situación económica general; reformas legales; fallos judiciales; cambios tecnológicos; cambios en la política monetaria o variaciones en los tipos de interés; comportamiento de la competencia; variaciones en los siniestros objeto de cobertura; fluctuaciones en el nivel de liquidez, el valor y la rentabilidad de los activos que componen la cartera de inversiones de Línea Directa; alteración de la capacidad crediticia y solvencia de los clientes, etc.

Línea Directa no se obliga a revisar periódicamente, ni a actualizar, el contenido del presente documento, ni a adaptarlo a hechos o circunstancias posteriores a esta presentación.

Algunas de las cifras incluidas en este documento se han redondeado, lo que podría generar discrepancias entre los datos totales y los desglosados en las tablas.

Este documento no constituye una oferta o invitación para adquirir o suscribir acciones, de acuerdo con lo establecido en la normativa del mercado de valores. Asimismo, este documento no constituye una oferta de compra, de venta o de canje ni una solicitud de una oferta de compra, de venta o de canje de títulos valores.

Índice

01. Claves del trimestre

02. Resultados 9M 2024

03. En resumen

01

Claves del trimestre



línea directa

Claves del trimestre

Resultados muy positivos, al alza y consistentes con nuestra estrategia de rentabilidad y crecimiento



**Generación
sostenida de
beneficios**



**Evolución positiva
del ratio
combinado**



**Aceleración del
crecimiento en
ingresos y clientes**



**Margen de
solvencia sólido**

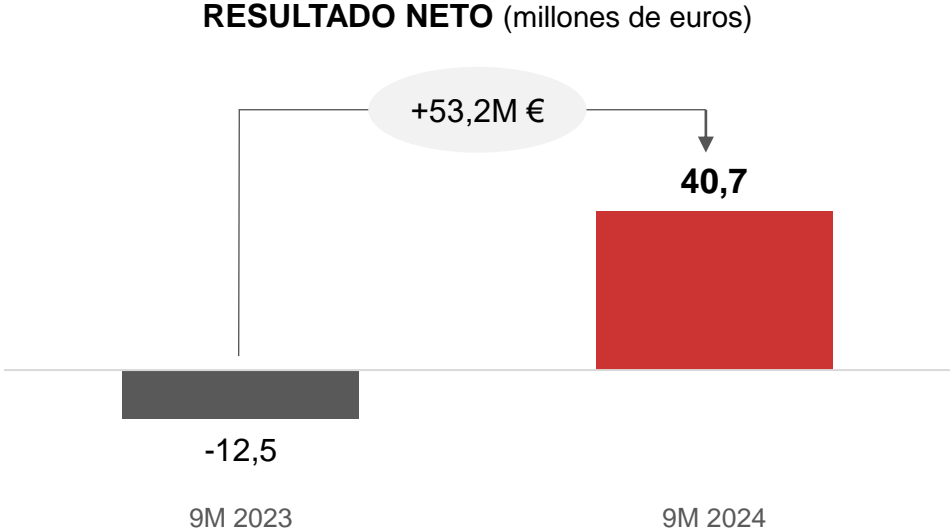
Generación sostenida de beneficios

Crecimiento del beneficio impulsado por la fuerte mejora del margen asegurador y de las cifras de negocio

> **Resultado neto**
9M 2024 

40,7M €

15,3M€ en 3T estanco



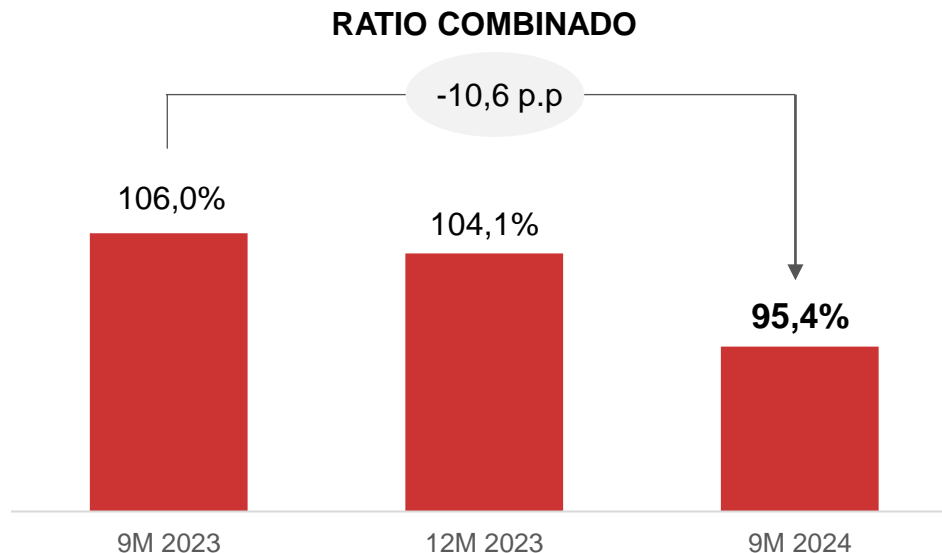
Evolución positiva del ratio combinado

Mejora muy notable del ratio combinado apoyada en la reducción del coste siniestral y la mayor eficiencia

> **Ratio combinado** 
9M 2024

95,4%

95,4% en 3T estanco



Aceleración del crecimiento en ingresos y clientes

Buen impulso comercial fruto de la estrategia multiproducto y de una oferta competitiva

> **Primas emitidas**



757,6M €

+3,5% vs. 9M 2023

> **Clientes**



3,38M

+0,5% vs. 9M 2023


Margen de solvencia sólido

Formado en su totalidad por capital de máxima calidad

> **Ratio de Solvencia II** 

189,5%

+5,8 p.p.¹ vs 6M 2024

> **Exceso sobre capital exigido** 

190,6M €

100% Capital TIER 1

1. El ratio de solvencia a junio 2024, del 183,7%, incluye el primer dividendo a cuenta del ejercicio por importe de 15M € cuya fecha de pago ha sido el 1 de agosto de 2024.

02

Resultados 9M 2024



línea directa

Resultados 9M 2024

Cuenta de resultados consolidada NIIF17&9

Miles de euros	9M 2024	9M 2023	% var.	3T 2024
Primas emitidas	757.629	731.945	3,5%	253.729
Ingresos de las actividades ordinarias de seguros ¹	736.772	716.227	2,9%	250.165
Resultado técnico de la actividad de seguros	32.852	(41.743)	n.a.	11.265
Resultado de las inversiones	26.905	25.360	6,1%	10.304
Interés acreditado ²	(6.527)	(2.735)	-138,7%	(2.214)
Resultado neto de seguros e inversiones	53.230	(19.117)	n.a.	19.355
Otros ingresos / gastos y gastos no asignables	646	2.073	-68,8%	236
Resultado antes de impuestos	53.877	(17.044)	n.a.	19.592
Impuestos	(13.130)	4.555	n.a.	(4.263)
Resultado después de impuestos	40.747	(12.489)	n.a.	15.329
	9M 2024	9M 2023	<i>p.p. var.</i>	3T 2024
Ratio de siniestralidad	73,4%	83,6%	-10,2 p.p	73,5%
Ratio de gastos	22,0%	22,4%	-0,4 p.p	21,9%
Ratio combinado ³	95,4%	106,0%	-10,6 p.p	95,4%

1. Equivalente a la prima imputada bruta (antes de reaseguro) bajo NIIF4.

2. El interés acreditado refleja el impacto de avance en la curva o "unwinding" financiero del ejercicio pasado en la provisión de siniestros incurridos. Se presenta separadamente del resultado de las inversiones para una mejor comprensión.

3. El efecto del descuento del movimiento de la curva se contabiliza en patrimonio (-1,0 millones en los nueve primeros meses de 2024).

- **Las primas emitidas** crecen un 5,7% en el 3T trimestre estanco frente al mismo periodo del ejercicio anterior.
- **El ratio combinado** mejora de forma muy notable y se sitúa en 95,4%.
- **Resultado financiero recurrente al alza (+11,7% sin extraordinarios)** apoyado principalmente en los mayores ingresos de la cartera de renta fija.

Primas

Crecimiento en todas las líneas de negocio y aceleración en el 3T estanco (+5,7%)



> Primas emitidas
3T'24 vs 3T'23

+5,7%

Primas Emitidas

Miles de euros	9M 2024	9M 2023	% var.
Autos	612.488	595.239	2,9%
Hogar	117.011	111.604	4,8%
Salud	26.772	24.336	10,0%
Otros ¹	1.359	767	77,0%
Total	757.629	731.945	3,5%

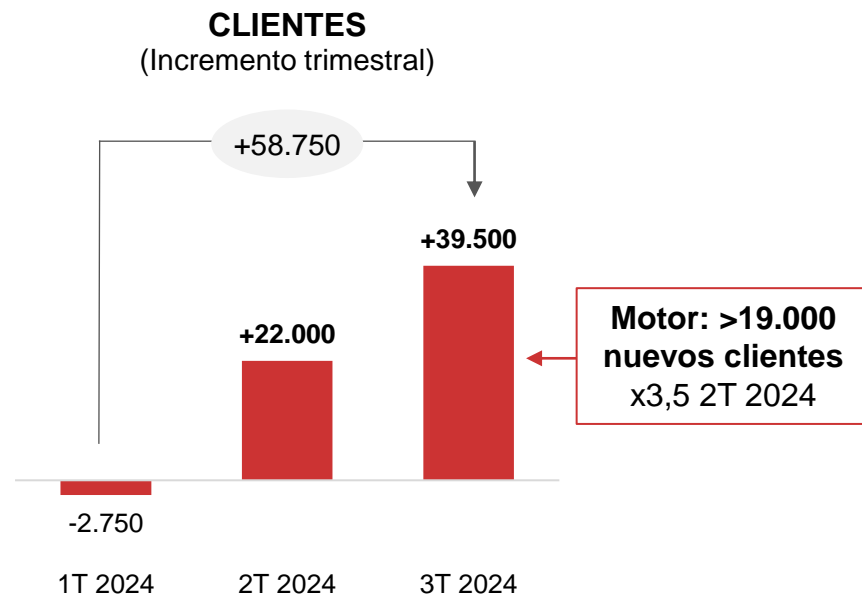
Asegurados

Crecimiento en todas las líneas de negocio respecto al cierre de 2023: +58.750 asegurados



Asegurados

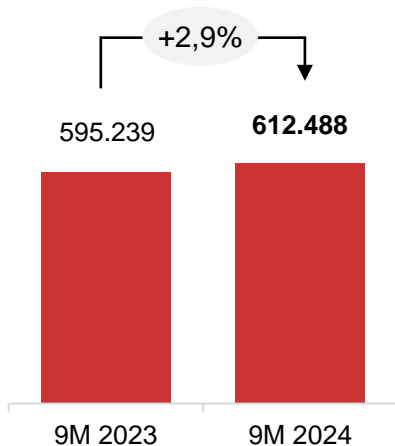
Miles de euros	9M 2024	9M 2023	% var.
Autos	2.484	2.512	-1,1%
Hogar	732	734	-0,3%
Salud	118	110	6,4%
Otros ¹	44	4	1.116,6%
Total	3.377	3.360	0,5%





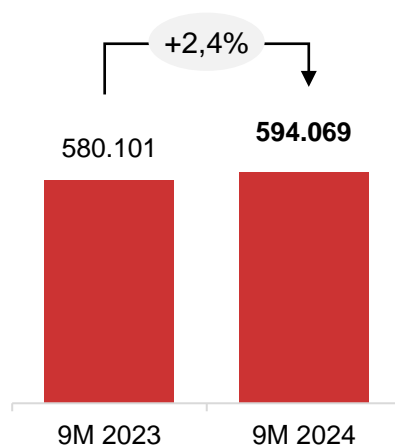
INGRESOS Miles de euros

PRIMAS EMITIDAS



INGRESOS DE SEGUROS¹ (NETOS)

NIIF 17



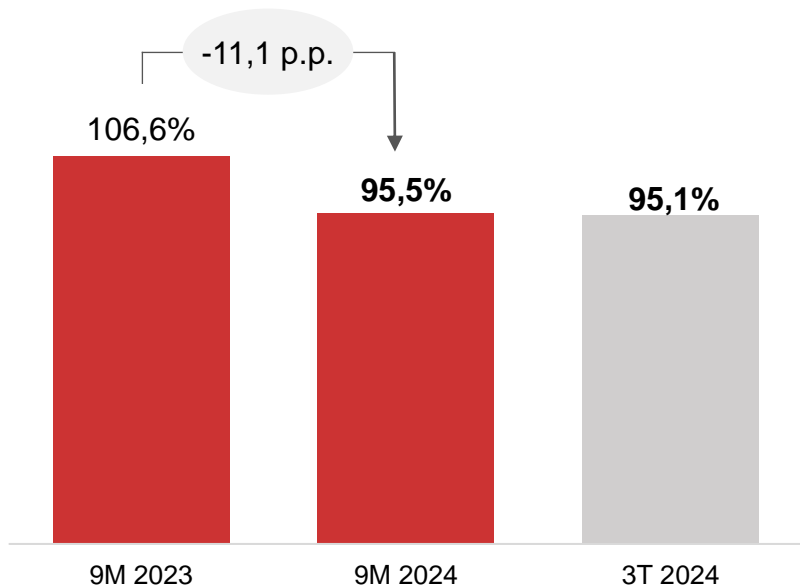
> Primas emitidas
3T'24 vs 3T'23

+5,4%

1. Equivalente a la prima imputada neta bajo NIIF4.



RATIO COMBINADO NIIF 17&9

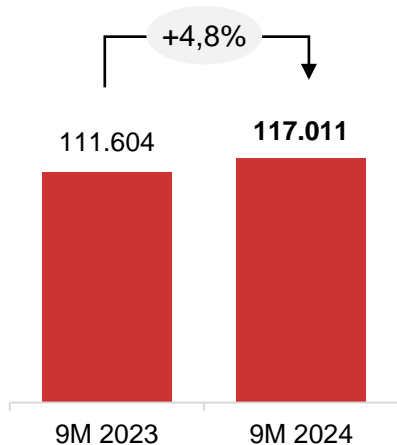


- Creciendo en ingresos y clientes al tiempo que el ratio combinado refleja una **positiva evolución** en el acumulado del ejercicio.
- El ratio combinado del sector se situó en 101% a junio de 2024.



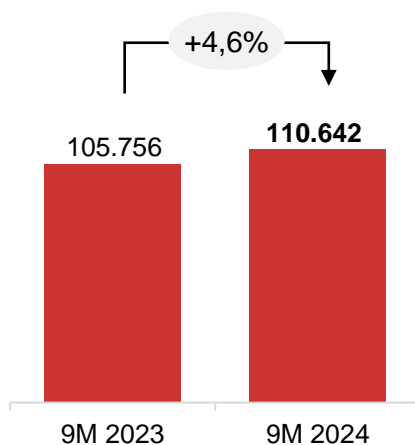
INGRESOS Miles de euros

PRIMAS EMITIDAS



INGRESOS DE SEGUROS¹ (NETOS)

NIIF 17



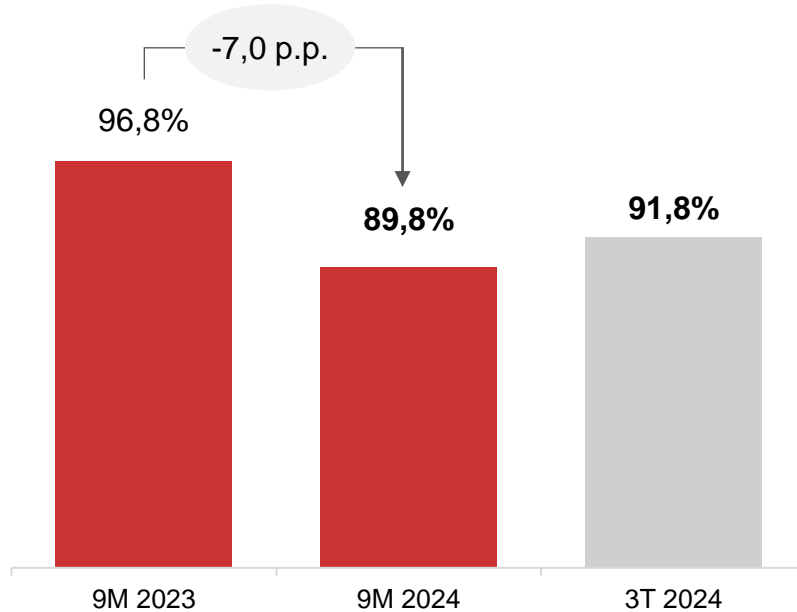
> Primas emitidas
3T'24 vs 3T'23

+5,7%

1. Equivalente a la prima imputada neta bajo NIIF4.



RATIO COMBINADO NIIF 17&9

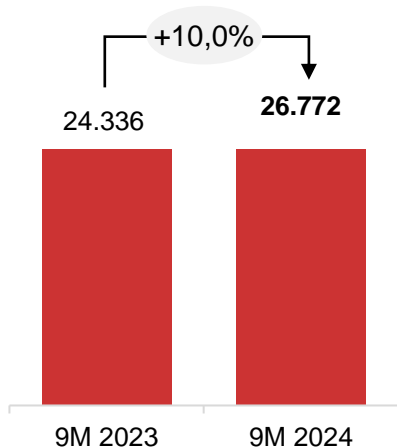


- La siniestralidad continúa en buenos niveles (-6,8 p.p. 3T 2024 vs. 3T 2023).



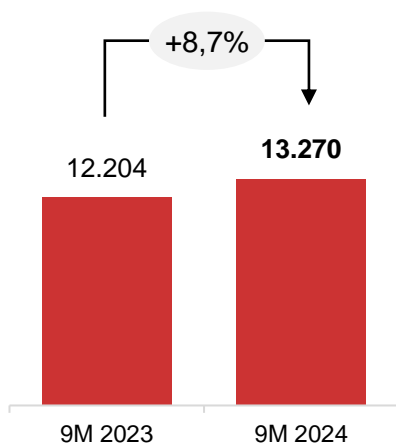
INGRESOS Miles de euros

PRIMAS EMITIDAS



INGRESOS DE SEGUROS¹ (NETOS)

NIIF 17



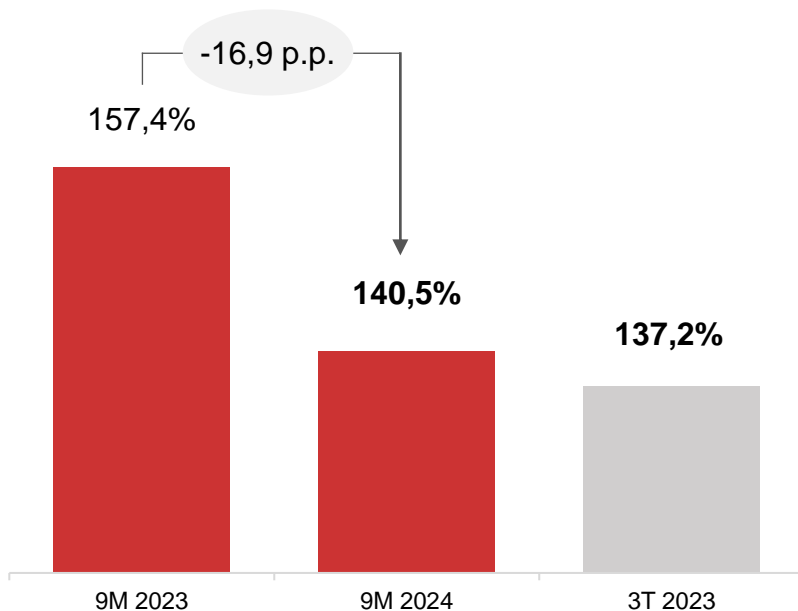
> Primas emitidas
3T'24 vs 3T'23

+12,9%

1. Equivalente a la prima imputada neta bajo NIIF4.



RATIO COMBINADO NIIF 17&9

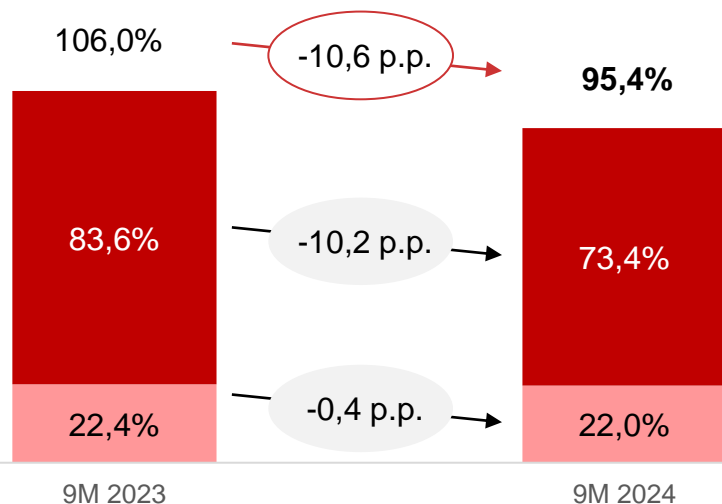


- Mejora trimestre a trimestre del ratio combinado apoyada en **reducción tanto de la siniestralidad como de los gastos**.
- **Evolución positiva de la frecuencia siniestral** fruto del rigor en la suscripción.

Ratio combinado

Mejora significativa en todos los componentes (siniestralidad y gastos)

Desglose del ratio combinado



■ Ratio de siniestralidad ■ Ratio de gastos

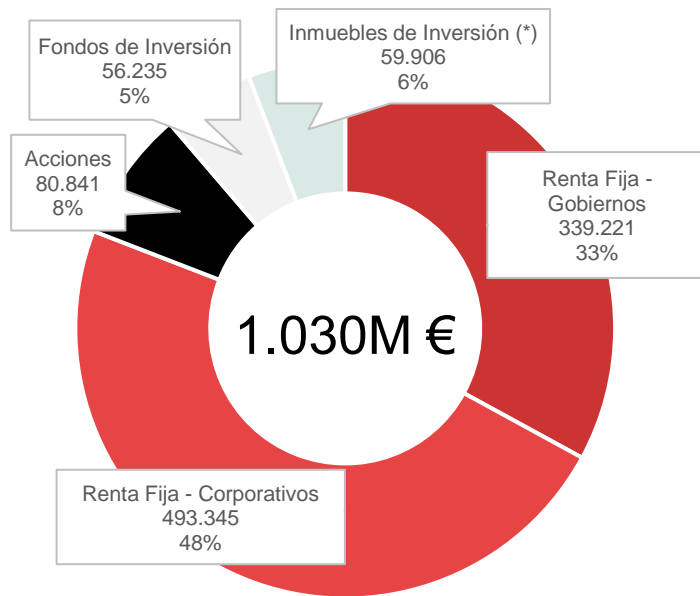
- **Reducción del ratio de siniestralidad en todos los ramos:** Autos (-11,1 p.p.), Hogar (-5,8 p.p.) y Salud (-2,1 p.p.) por reducción de costes medios, frecuencia contenida y ausencia de atmosféricos.
- **Control continuo de los gastos,** reforzado por una **digitalización** creciente de la operativa.

Resultado financiero

Resultado recurrente al alza apoyado en mayores ingresos de la cartera de renta fija

COMPOSICIÓN DE LA CARTERA DE INVERSIONES

Miles de euros



> RESULTADO FINANCIERO

26,9M €

+6,1% vs. 9M 2023

+11,7% sin extraordinarios

> Ingresos RENTA FIJA

16,5M €

+39,3% vs. 9M 2023

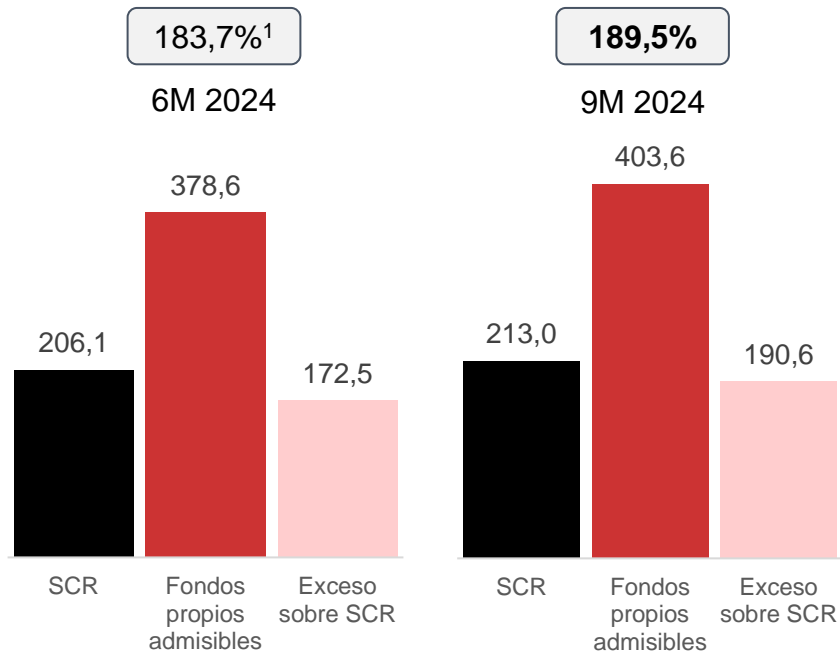
Rentabilidad cartera: +0,14 p.p.

(*) Las plusvalías no recogidas en balance de los inmuebles de inversión y de uso propio ascienden a 31,8 millones de euros antes de impuestos.

Solvencia II

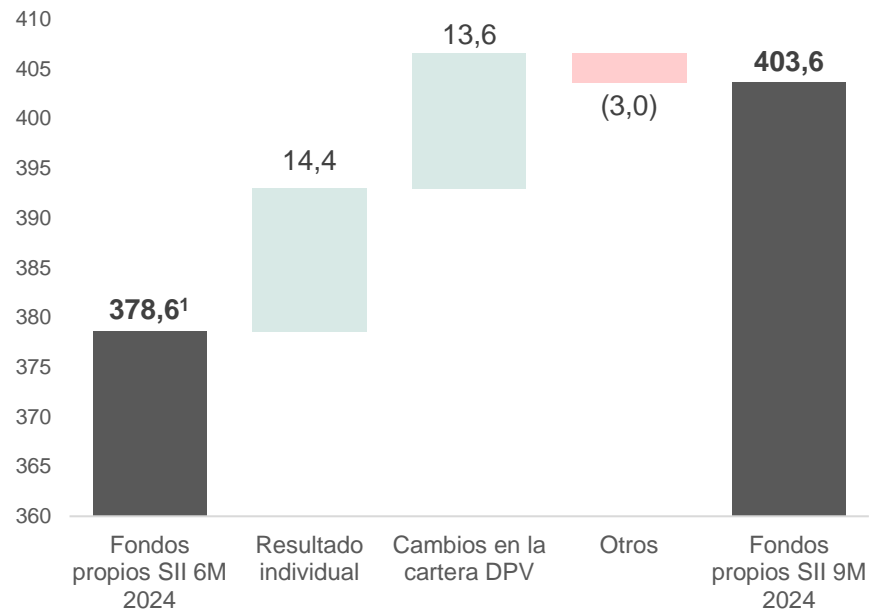
Margen de solvencia muy sólido, que se sitúa en el 190%

MARGEN DE SOLVENCIA Millones de euros



PUENTE DE FONDOS PROPIOS DE SOLVENCIA

Millones de euros 6M 2024 - 9M 2024



1. El ratio de solvencia y fondos propios a junio 2024 incluyen el primer dividendo a cuenta del ejercicio por importe de 15M € cuya fecha de pago ha sido el 1 de agosto de 2024.

(*) El ratio de solvencia y los fondos propios admisibles se refieren a Línea Directa Aseguradora individual.

03

En resumen



linea directa

En resumen

1. Buena dinámica comercial, con crecimiento en clientes acelerándose. La cartera crece en lo que va de año en casi 60.000 asegurados.

> Cartera de clientes 9M'24
3,38 +0,5%

2. Aceleración del crecimiento en ingresos por primas. En el 3T estanco crecen un 5,7% interanual gracias al incremento en todos los negocios.

> Primas emitidas 9M'24
757,6M € +3,5%

3. Mejora continua del ratio combinado. El ratio combinado sigue su senda positiva, apoyado en la mejora de la siniestralidad y los gastos

> Ratio combinado 9M'24
95,4% -10,6 p.p.

4. Línea Directa sigue generando beneficios por quinto trimestre consecutivo gracias a la mejora de los márgenes y el crecimiento.

> Resultado neto 9M'24
40,7M €

5. Sólida posición de solvencia. Formado en su totalidad por capital TIER 1 o de máxima calidad.

> Ratio de Solvencia II
189,5% +5,8 pp vs 6M'24

Unos resultados muy positivos y al alza, fruto del cumplimiento de nuestro plan de acción y que sitúan a Línea Directa en el camino para alcanzar las cifras de crecimiento y rentabilidad que puede generar.

Gracias



linea directa



linea directa

Para más información:

Santiago Velázquez

santiago.velazquez@lineadirecta.es

Moncho Veloso

moncho.veloso@lineadirecta.es

Síguenos en:

[Facebook.com/LineaDirectaAseguradora](https://www.facebook.com/LineaDirectaAseguradora)

[Twitter.com/lineadirecta_es](https://twitter.com/lineadirecta_es)

[Youtube.com/LineaDirectaSeguros](https://www.youtube.com/LineaDirectaSeguros)

[Instagram.com/lineadirectaaseguradora](https://www.instagram.com/lineadirectaaseguradora)

[Tiktok.com/@lineadirectaaseguradora](https://www.tiktok.com/@lineadirectaaseguradora)

[Lineadirectaaseguradora.com/blog](https://lineadirectaaseguradora.com/blog)